







Legende zum Radwegeplan

-  vorhandener Radwanderweg
-  Mischverkehr
-  erforderlicher Radwanderweg
(Maßnahmen die möglichst bis 2015 umzusetzen sind)
-  weiterer Bedarf
-  seit 2005 umgesetzt
-  im Bau

Aufgestellt:
Göttingen, im Mai 2005

Landkreis Göttingen
Amt für Kreisentwicklung und Bauen

