



# Amtsblatt

---

Jahrgang 2017    Göttingen, den 13.04.2017    Nr. 16

---

Inhalt: Seite:

**A. Veröffentlichungen des Landkreises**

./.

**B. Veröffentlichungen der Gemeinden**

Flecken Adelebsen  
Benutzungsordnung und Beitragsregelung für die  
Kindertagesstätten im Flecken Adelebsen 347

Stadt Bad Sachsa  
Bekanntmachung der Prüfungsmitteilung über die  
Durchführung einer überörtlichen Prüfung 350

Samtgemeinde Dransfeld  
Satzung über die Erhebung von Gebühren für die Benutzung  
der Friedhöfe und Friedhofsanlagen in der SG Dransfeld 351

Gebührentarif 353

Gemeinde Gleichen  
Haushaltssatzung 2017 355

Stadt Herzberg am Harz  
Sitzung des Bau-, Umwelt- und Stadtentwicklungsausschusses 357  
Sitzung am 27.04.2017

Sitzung des Betriebsausschusses, Sitzung am 25.04.2017 358

Sitzung des Ortsrates Scharzfeld, Sitzung am 24.04.2017 359

Gemeinde Seulingen  
Haushaltssatzung und Haushaltsplan für das Jahr 2017 360

Gemeinde Wulften am Harz  
Haushaltssatzung 2017 562

**C. Veröffentlichungen sonstiger Stellen**

Zweckverband „Kommunale Datenverarbeitungszentrale  
Süd-niedersachsen  
Auflösung 564

## **Benutzungsordnung und Beitragsregelung für die Kindertagesstätten im Flecken Adelebsen**

Der Rat des Flecken Adelebsen hat in seiner Sitzung am 30.03.2017 folgende Benutzungsordnung und Beitragsregelung beschlossen:

### **§ 1 Allgemeines**

Der Flecken Adelebsen betreibt als öffentliche Einrichtung Kindertagesstätten und unterstützt den Betrieb anderer Träger im Flecken Adelebsen. Für die Inanspruchnahme eines Platzes in einer Kindertageseinrichtung im Flecken Adelebsen werden unter Berücksichtigung der Regelungen zum beitragsfreien Kindergartenjahr Beiträge nach Maßgabe dieser Benutzungsordnung und Beitragsregelung erhoben.

Der Beitrag richtet sich nach den in den Einrichtungen angebotenen Betreuungs- und Sonderöffnungszeiten und ist nach der wirtschaftlichen Leistungsfähigkeit der Sorgeberechtigten nach Maßgabe des § 8 KiTaG gestaffelt.

### **§ 2 Einkommensermittlung**

Die Einstufung in Einkommensgruppen erfolgt aufgrund einer Einkommensüberprüfung der Beitragspflichtigen anhand der Jahresfamiliennettoeinkünfte im Jahr vor dem Eintritt in die Kindertagesstätte. Sollten sich die Jahresfamiliennettoeinkünfte im Jahr des Kindertagesstätteneintritts erheblich ändern, sind diese Einkünfte zu berücksichtigen.

Werden Unterlagen zu den Jahresfamiliennettoeinkünften nicht oder nicht termingerecht abgegeben, erfolgt eine Einstufung in die höchste Einkommensgruppe. Eine Berichtigung dieser Einstufung erfolgt erst ab dem 01. des nach der Vorlage der Unterlagen folgenden Monats.

Der Flecken Adelebsen ist berechtigt, die abgegebenen Unterlagen zu überprüfen und sich die dazu notwendigen Nachweise über Jahresfamiliennettoeinkünfte vorlegen zu lassen. Falsche Angaben können zu Beitragsnachforderungen führen. Werden trotz Anforderung des Flecken Adelebsen keine Nachweise über Jahresfamiliennettoeinkünfte vorgelegt, erfolgt mit Beginn des auf die Anforderung folgenden Monats die Einstufung in die höchste Einkommensgruppe und ggf. der Ausschluss des Kindes vom Kindertagesstättenbetriebes.

Verändern sich die Familiennettoeinkünfte seit dem Erklärungszeitpunkt um mehr als 20%, ist die Veränderung dem Flecken Adelebsen unverzüglich bekannt zu geben. Die Berechtigung zur Prüfung der Angaben gilt hier ebenfalls.

Maßgebend sind die Einkünfte nach § 2 Abs. 3 Einkommenssteuergesetz. Hierzu zählen sämtliche Einkunftsarten nach § 2 Abs. 1 Einkommenssteuergesetz, die da lauten:

- Einkünfte aus Land- und Forstwirtschaft
- Einkünfte aus Gewerbebetrieben
- Einkünfte aus selbstständiger Arbeit
- Einkünfte aus nichtselbstständiger Arbeit
- Einkünfte aus Kapitalvermögen
- Einkünfte aus Vermietung und Verpachtung
- Sonstige Einkünfte im Sinne des § 22 (u.a. Geld-/Sachleistungen, die zum Unterhalt dienen, z.B. Unterhaltsleistungen und Renteneinnahmen)

Weiterhin zählen Arbeitsentgelte aus den geringfügigen Beschäftigungen nach § 8 Abs. 1 Nr. 1 Sozialgesetzbuch (SGB) IV zu den Einkünften.

Verluste bei einzelnen Einkommensarten dürfen nicht abgezogen werden.

### **§ 3 Zahlungspflicht**

Die Zahlungspflicht beginnt mit dem Ersten des Monats, in dem das Kind in den Kindergarten aufgenommen wird. Der Beitrag ist für die Dauer der Anmeldung des Kindes in der Einrichtung und unabhängig davon zu zahlen, ob

das Kind anwesend war oder nicht oder die Kindertagesstätte aus wichtigen Gründen vorübergehend geschlossen werden muss. Der Beitrag ist bis zum 5. des Monats zu zahlen.

Abmeldungen sind nur zum 15. des Monats oder zum Monatsende möglich. Bei Abmeldung eines Kindes bis zum 15. des Monats ist die Hälfte des Beitrages, bei Abmeldung nach dem 15. des Monats ist der volle Beitrag zu entrichten.

Die Zahlungspflicht endet mit Ablauf des Monats, in dem ein Kind aus der Einrichtung ausscheidet.

Rückständige Beiträge unterliegen der Beitreibung im Verwaltungszwangsverfahren.

Die Beitragspflichtigen werden schriftlich durch einen Beitragsbescheid veranlagt.

#### § 4 Beiträge

Für die Betreuung der Kinder wird ein monatlicher Beitrag erhoben, der entsprechend der Jahresfamiliennetteinkünfte gestaffelt ist. Die Staffelung wird anhand der nachfolgenden Beitragsstaffel festgelegt.

##### Kindergarten:

	I	II	III	IV	V	VI	VII	VIII	IX	X
Jahresfamiliennetteinkünfte	bis 20.000€	von 20.001€ bis 23.000€	von 23.001€ bis 26.000€	von 26.001€ bis 29.000€	von 29.001€ bis 32.000€	von 32.001€ bis 36.000€	von 36.001€ bis 39.000€	von 39.001€ bis 42.000€	von 42.001€ bis 45.000€	über 45.000€
0,5 Std.	10 €	11 €	12 €	13 €	14 €	15 €	16 €	17 €	18 €	19 €
4 Std.	84 €	90 €	98 €	104 €	110 €	117 €	123 €	129 €	136 €	142 €
4,5 Std.	94 €	102 €	108 €	116 €	123 €	131 €	138 €	145 €	153 €	160 €
5 Std.	104 €	112 €	120 €	127 €	136 €	144 €	153 €	160 €	170 €	177 €
6 Std.	123 €	134 €	142 €	153 €	163 €	172 €	182 €	192 €	201 €	211 €
7 Std.	126 €	146 €	158 €	170 €	179 €	191 €	201 €	212 €	223 €	234 €
8 Std.	148 €	157 €	169 €	180 €	192 €	204 €	214 €	220 €	237 €	249 €
9 Std.	165 €	178 €	191 €	204 €	218 €	231 €	244 €	257 €	272 €	285 €

Sofern Kinder im beitragsfreien Kindergartenjahr über 8 Stunden hinaus betreut werden, werden je weitere halbe Stunde Beiträge analog der Sozialtaffel für die Kindergärten erhoben.

##### Kinderkrippe:

	I	II	III	IV	V	VI	VII	VIII	IX	X
Jahresfamiliennetteinkünfte	bis 20.000€	von 20.001€ bis 23.000€	von 23.001€ bis 26.000€	von 26.001€ bis 29.000€	von 29.001€ bis 32.000€	von 32.001€ bis 36.000€	von 36.001€ bis 39.000€	von 39.001€ bis 42.000€	von 42.001€ bis 45.000€	über 45.000€
0,5 Std.	10 €	11 €	12 €	13 €	14 €	15 €	16 €	17 €	18 €	19 €
4 Std.	85 €	92 €	99 €	106 €	112 €	119 €	125 €	132 €	138 €	145 €
4,5 Std.	96 €	104 €	110 €	118 €	125 €	134 €	140 €	148 €	156 €	163 €
5 Std.	106 €	114 €	122 €	130 €	138 €	147 €	156 €	163 €	173 €	180 €
6 Std.	125 €	136 €	145 €	156 €	166 €	175 €	186 €	195 €	205 €	215 €
7 Std.	129 €	149 €	161 €	173 €	183 €	194 €	205 €	216 €	227 €	239 €
8 Std.	149 €	160 €	172 €	184 €	195 €	207 €	218 €	225 €	242 €	254 €
9 Std.	168 €	181 €	194 €	207 €	222 €	235 €	248 €	261 €	278 €	291 €

Die Beitragsstaffel wird regelmäßig geprüft. Sofern eine Beitragsanpassung durch den Rat des Flecken Adelebsen beschlossen wurde, tritt die Beitragsanpassung jeweils zum 01.08. (Beginn Kindergartenjahr) eines Kalenderjahres in Kraft.

Besuchen mehrere Kinder einer Familie/ Lebensgemeinschaft oder eines Sorgeberechtigten zeitgleich eine Kindertageseinrichtung im Flecken Adelebsen, die Kindern bis zur Vollendung des 6. Lebensjahres zur Verfügung gestellt werden, beträgt der Beitrag für das zweite Kind 50% des maßgeblichen Beitrages. Für das Dritte und jedes weitere zeitgleich betreute Kind wird kein Beitrag erhoben. Die Ermäßigung wird unabhängig von der Beitragsfreiheit im Kindergartenjahr vor der Einschulung gewährt.

Sofern die Einrichtungen ein Mittagessen bereitstellen und dieses genutzt wird, ist unabhängig von einer Beitragsfreiheit ein kostendeckender Beitrag für das Mittagessen zu entrichten, der jeweils als Monatsbeitrag abgerechnet wird.

**§ 5**  
**Änderung der Betreuungsverhältnisse**

Änderungen des laufenden Betreuungsverhältnisses in Bezug auf die Betreuung, die Betreuungszeiten und das Mittagessen sind schriftlich zu beantragen und gelten dann grundsätzlich mindestens 3 Monate fort. Beantragte Änderungen treten frühestens mit dem 2. auf den Antragsmonat folgenden Monat in Kraft. Ausnahmen sind schriftlich zu begründen.

**§ 6**  
**Krankheitsfälle/ Fernbleiben aus der Einrichtung**

Im Krankheitsfall oder bei Fernbleiben des Kindes aus anderen Gründen soll die Kindertagesstätte unverzüglich benachrichtigt werden.

Kinder, die mit ansteckenden Krankheiten oder Schadinsekten (z.B. Läuse) behaftet sind, sind vom Kindertagesstättenbetrieb bis zur vollständigen Genesung ausgeschlossen. Die Kindertagesstättenleitung ist berechtigt, über die Genesung ein ärztliches Attest anzufordern.

**§ 7**  
**Kindertagesstättenjahr und Schließzeiten**

Das Kindergartenjahr beginnt am 01. August eines Jahres und endet am 31. Juli des Folgejahres. Während der Sommerferien sind die Kindertageseinrichtungen grundsätzlich 3 Wochen geschlossen. Während Weihnachten und Neujahr werden die Einrichtungen bis zu 2 Wochen geschlossen. Darüber hinaus sind weitere Schließtage oder die Einrichtung von Notgruppen nach Ankündigung der Kindertagesstättenleitung in begründeten Fällen möglich.

**§ 8**  
**Wegeregelungen**

Für Kinder, die den Weg vom oder zum Kindergarten allein zurücklegen sollen, ist bei der Kindertagesstättenleitung eine schriftliche Einverständniserklärung der Sorgeberechtigten zu hinterlegen.

Adelebsen, den 30.03.2017

**Flecken Adelebsen**  
Der Bürgermeister

  
(Fräse)



**Bekanntmachung der Prüfungsmitteilung über die Durchführung einer überörtlichen Prüfung gemäß §§ 1 bis 4 NKPG**

Der Rat der Stadt Bad Sachsa hat in seiner Sitzung am 16.02.2017 von der Prüfungsmitteilung des Niedersächsischen Landesrechnungshofs über die Durchführung einer überörtlichen Prüfung gemäß §§ 1 bis 4 NKPG über die Handlungsoptionen von Kommunen hinsichtlich ihrer Sparkassen gemäß § 5 Abs. 1 des Niedersächsischen Kommunalprüfungsgesetzes (NKPG) Kenntnis genommen.

Die Prüfungsmitteilung über wird hiermit öffentlich bekannt gemacht.

Die Prüfungsmitteilung des Niedersächsischen Landesrechnungshofs liegt gemäß § 5 Abs. 2 NKPG

vom 18.04.2017 bis zum 02.05.2017.

zur Einsichtnahme im Rathaus der Stadt Bad Sachsa, Bismarckstraße 1, 37441 Bad Sachsa, Zimmer 5, öffentlich aus.

Bad Sachsa, den 07.04.2017

Dr. Axel Hartmann  
Bürgermeister

## **Satzung über die Erhebung von Gebühren**

### **für die Benutzung der Friedhöfe und Friedhofsanlagen in der Samtgemeinde Dransfeld (Friedhofsgebührensatzung)**

Aufgrund der §§ 5 und 10 des Niedersächsischen Kommunalverfassungsgesetzes (NKomVG) und der §§ 1, 2, 4 und 5 des Niedersächsischen Kommunalabgabengesetzes (NKAG), alle Gesetze in der z. Zt. gültigen Fassung, hat der Rat der Samtgemeinde Dransfeld in seiner Sitzung am 30.03.2017 folgende Gebührensatzung erlassen:

#### **§ 1**

##### **Allgemeines**

Für die Benutzung der von der Samtgemeinde Dransfeld verwalteten Friedhöfe und ihrer Bestattungseinrichtungen sowie für besondere Leistungen auf dem Gebiet des Friedhofswesens werden Gebühren nach Maßgabe der folgenden Bestimmungen erhoben.

#### **§ 2**

##### **Gebührenpflichtiger Personenkreis**

(1) Zur Zahlung der Gebühren sind in nachstehender Reihenfolge verpflichtet:

- a) die jeweilige antragstellende Person und die Person, in deren Auftrag der Friedhof und die Bestattungseinrichtungen benutzt oder besondere Leistungen in Anspruch genommen werden,
- b) die Erben der verstorbenen Person,
- c) der überlebende Ehegatte,
- d) die als unterhaltspflichtig in Betracht kommenden Verwandten.

(2) Sind nach Abs. 1 auf gleicher Stufe mehrere Personen zur Zahlung verpflichtet, so haften diese als Gesamtschuldner. Dies gilt insbesondere dann, wenn ein Antrag von mehreren Personen oder im Auftrag mehrerer Personen gestellt worden ist.

#### **§ 3**

##### **Höhe der Gebühren**

(1) Die Höhe der Gebühren richtet sich nach dem Gebührentarif für die Friedhöfe und Bestattungseinrichtungen der Samtgemeinde Dransfeld in der jeweils geltenden Fassung.

(2) Für besondere zusätzliche Leistungen, die in dem Gebührentarif nicht vorgesehen sind, setzt die Samtgemeinde Dransfeld die zu entrichtenden Kosten im Einzelfall nach dem tatsächlichen Aufwand fest.

#### **§ 4**

##### **Entstehen der Gebührenpflicht**

Die Gebührenpflicht entsteht mit dem Antrag auf Erwerb des Nutzungsrechts an einer Grabstätte, mit Inanspruchnahme der Bestattungseinrichtungen und mit der Ausführung besonderer Leistungen auf dem Gebiet des Friedhofswesens.

#### **§ 5**

##### **Fälligkeit und Beitreibung der Gebühren**

(1) Die Heranziehung zu Gebühren erfolgt durch schriftlichen Bescheid. Die Gebühren sind innerhalb eines Monats nach Bekanntgabe des Bescheides fällig.

(2) Rückständige Gebühren können im Verwaltungszwangsverfahren beigetrieben werden.

#### § 6

##### Stundung und Erlass von Gebühren

(1) Die Gebühren können auf Antrag gestundet werden.

(2) Wenn die Einziehung nach Lage des Einzelfalles eine unbillige Härte darstellen würde, können die Gebühren auf Antrag ganz oder teilweise erlassen werden.

#### § 7

##### Inkrafttreten

Diese Satzung tritt mit dem Tage nach der Bekanntmachung in Kraft. Gleichzeitig treten die Gebührenordnung der Friedhöfe im Bereich der Samtgemeinde Dransfeld vom 24.04.2002 und die dazugehörigen zwei Änderungen außer Kraft.

Dransfeld, den 30.03.2017



Mathias Eilers, Samtgemeindegemeindevorstand



## Gebührentarif

zu § 3 der Satzung über die Erhebung von Gebühren für die Benutzung der Friedhöfe und Friedhofsanlagen in der Samtgemeinde Dransfeld (Friedhofsgebührensatzung)

Aufgrund der §§ 5 und 10 des Niedersächsischen Kommunalverfassungsgesetzes (NKomVG) und der §§ 1, 2, 4 und 5 des Niedersächsischen Kommunalabgabengesetzes (NKAG), alle Gesetze in der z. Zt. gültigen Fassung, hat der Rat der Samtgemeinde Dransfeld in seiner Sitzung am 30.03.2017 folgende Gebührensatzung erlassen:

Aufgrund der §§ 5 und 10 des Niedersächsischen Kommunalverfassungsgesetzes (NKomVG) und der §§ 1, 2, 4 und 5 des Niedersächsischen Kommunalabgabengesetzes (NKAG), jeweils in der zurzeit gültigen Fassung, hat der Rat in seiner Sitzung am 30.03.2017 folgenden Gebührentarif beschlossen.

### Abschnitt 1

Der Gebührentarif zu § 3 der Friedhofsabgabensatzung vom 30.03.2017 erhält folgende Fassung:

<b>1.</b>	<b>Grabnutzungsgebühren für Erdgrabstätten:</b>	
1.1	Reihengrabstätte für 30 Jahre	1.810,00 €
1.1.1	Für jedes Jahr der Verlängerung	60,50 €
1.2	Rasenreihengrabstätte	2.195,00 €
1.2.1	Namensschild für die Stele	50,00 €
1.3	Anonyme Reihengrabstätte	2.195,00 €
1.4	Wahlreihengrabstätte für 2 Grabstellen und 30 Jahre	3.360,00 €
1.4.1	Für jedes Jahr der Verlängerung	112,00 €
1.5	Wahlreihengrabstätte für 3 Grabstellen und 30 Jahre	4.835,00 €
1.5.1	Für jedes Jahr der Verlängerung	160,00 €
1.6	Kindergrabstätte für Personen bis zur Vollendung des 7. Lebensjahres 30 Jahre	982,00 €
1.6.1	Für jedes Jahr der Verlängerung	33,00 €
<b>2.</b>	<b>Grabnutzungsgebühren für Urnengrabstätten:</b>	
2.1	Urnereihengrabstätte für 30 Jahre	825,00 €
2.1.1	Für jedes Jahr der Verlängerung	27,50 €
2.2	Urnrasenreihengrabstätten	950,00 €
2.2.1	Namensschild für die Stele	50,00 €
2.3	Anonyme Urnereihengrabstätte	950,00 €
2.4	Urnwahlreihengrabstätten für 2 Grabstellen und 30 Jahre	1.470,00 €
2.4.1	Für jedes Jahr der Verlängerung	49,00 €
<b>3.</b>	<b>Bestattungsgebühren (Ausheben und Verfüllen der Grabstätte):</b>	
3.1	Erdbestattungen auf einer Reihen- und Wahlreihengrabstätte oder auf einer anonymen Reihengrabstätte (1.1 - 1.5)	700,00 €
3.2	Erdbestattung auf einer Kindergrabstätte (1.6)	260,00 €
3.3	Urnbestattung auf einer Urnereihen-, Urnrasenreihen-, anonymen Urnereihen und Urnwahlreihengrabstätte (2.1 – 2.4)	85,00 €



#### 4. Nutzung der Leichenhalle

- 4.1 Benützung der Friedhofskapellen im Bereich der Samtgemeinde Dransfeld 275,00 €  
Die Gebühr nach Ziffer 4.1 bezieht folgende Benützungstatbestände gem. § 29 der Friedhofssatzung in der zurzeit gültigen Fassung mit ein:
- a) Durchführung einer Trauerfeier und
  - b) Benützung der Leichenkammer einer Friedhofskapelle für die Dauer der Aufbewahrung (für die Benützung der Leichenkühlzelle in Dransfeld wird zusätzlich eine Gebühr nach Ziffer 4.2 erhoben)
- 4.2 Benützung der Leichenkühlzelle in Dransfeld für die Dauer der Aufbewahrung gem. § 29 Abs. 1 der Friedhofssatzung in der zurzeit gültigen Fassung 45,00 €
- 4.3 Benützung der Leichenkammer in Ossenfeld (gilt nur für Beerdigungen in Ossenfeld) 25,00 €

#### 5. Umbettungen und Einebnungen:

Die Gebühr für Umbettungen und Einebnungen werden nach tatsächlichem Arbeitsaufwand berechnet.

#### 6. Gebühr für die Genehmigung von Grabmalen:

Genehmigungsgebühr für die Errichtung von Grabmalen 50,00 €

#### 7. Gebühr für die Einebnung von Grabstätten:

- 7.1 Gebühr für den Antrag/ die Anzeigen für die Einebnung einer Grabstätte 50,00 €
- 7.2 Gebühr für den Pflegeaufwand bei Grabeinebnung vor Ablauf der Ruhezeit
- 7.2.1 Bei Reihen- und Wahlgrabstellen je Grabstelle und Jahr 14,50 €
  - 7.2.2 Bei Urnenreihen- und Urnenwahlreihengrabstellen sowie Kindergräbern je Grabstelle und Jahr 6,50 €

#### 8. Gebühr für den jährlichen Pflegeaufwand einer Freien Wahlgrabstätte:

Jährlicher Pflegeaufwand für durchschnittlich 10 Rasenschnitte (anhand von Musterzeitwerten der Forschungsgesellschaft Landschaftsentwicklung/Landschaftsbau (FLL)) 7,00 €

#### 9. Zuschlag für die Beisetzungen außerhalb der Beisetzungszeiten

Zuschlag für die Beisetzungen außerhalb der Beisetzungszeiten gem. § 6 Abs. 4 der Friedhofssatzung in der zurzeit gültigen Fassung in Höhe von 30 % der Bestattungsgebühren nach Ziffer 3.

Der Gebührentarif zur Satzung über die Erhebung von Gebühren für die Benützung der Friedhöfe und Friedhofseinrichtungen in der Samtgemeinde Dransfeld (Friedhofsgebührensatzung) tritt am Tage nach der Bekanntmachung in Kraft.

Dransfeld, den 30.03.2017

  
Mathias Eilers, Samtgemeindegemeindevorsteher



## **Haushaltssatzung und Bekanntmachung der Haushaltssatzung (Muster 1)**

### **1. Haushaltssatzung der Gemeinde Gleichen für das Haushaltsjahr 2017**

#### **§ 1**

Der Haushaltsplan für das Haushaltsjahr 2017 wird

**1. im Ergebnishaushalt**

mit dem jeweiligen Gesamtbetrag

1.1 der ordentlichen Erträge auf	13.348.400 Euro
1.2 der ordentlichen Aufwendungen auf	13.898.700 Euro
1.3 der außerordentlichen Erträge auf	2.200 Euro
1.4 der außerordentlichen Aufwendungen auf	2.600 Euro

**2. im Finanzhaushalt**

2.1 der Einzahlungen aus laufender Verwaltungstätigkeit	12.373.500 Euro
2.2 der Auszahlungen aus laufender Verwaltungstätigkeit	12.013.800 Euro
2.3 der Einzahlungen für Investitionstätigkeit	127.700 Euro
2.4 der Auszahlungen für Investitionstätigkeit	1.517.600 Euro
2.5 der Einzahlungen für Finanzierungstätigkeit	1.030.200 Euro
2.6 der Auszahlungen für Finanzierungstätigkeit	530.000 Euro

festgesetzt.

Nachrichtlich: Gesamtbetrag

- der Einzahlungen des Finanzhaushaltes	13.531.400 Euro
- der Auszahlungen des Finanzhaushaltes	14.061.400 Euro.

#### **§ 2**

Der Gesamtbetrag der vorgesehenen Kreditaufnahmen für Investitionen und für Investitionsförderungsmaßnahmen (Kreditermächtigung) wird auf 1.030.200 Euro festgesetzt.

#### **§ 3**

Der Gesamtbetrag der Verpflichtungsermächtigungen wird auf 450.500 Euro festgesetzt.

#### **§ 4**

Der Höchstbetrag, bis zu dem im Haushaltsjahr 2017 Liquiditätskredite zur rechtzeitigen Leistung von Auszahlungen in Anspruch genommen werden dürfen, wird auf 2.000.000 Euro festgesetzt.

## § 5

Die Steuersätze (Hebesätze) für die Realsteuern werden für das Haushaltsjahr 2017 wie folgt festgesetzt:

1. Grundsteuer
  - 1.1 für die Land- und forstwirtschaftlichen Betriebe (Grundsteuer A) 340 v.H.
  - 1.2 für die Grundstücke (Grundsteuer B) 340 v.H.
2. Gewerbesteuer 380 v.H.

## § 6

Als unerhebliche überplanmäßige Aufwendungen/Auszahlungen im Sinne des § 117 NKomVG gelten Überschreitungen bis zu 20 %, höchstens bis zu 5.000 Euro des jeweiligen Haushaltsansatzes. Unbeschadet der vorstehenden Regelung gelten Überschreitungen bis zu 2.500 Euro als unerheblich.

Außer-/überplanmäßige Aufwendungen/Auszahlungen von mehr als 2.500 Euro sind unerheblich, wenn

- a) sie durch Mehrerträge/Mehreinzahlungen innerhalb des Produktes gedeckt sind.
- b) sie auf gesetzlicher oder tarifvertraglicher Grundlage beruhen.
- c) sie im laufenden Haushaltsjahr zahlungsunwirksam sind.

Gleichen, 14.12.2016

gez. Kuhlmann (LS)  
Bürgermeister

## 2. Bekanntmachung der Haushaltssatzung

**2.1** Die vorstehende Haushaltssatzung für das Haushaltsjahr 2017 wird hiermit öffentlich bekannt gemacht.

**2.2** Die nach § 120 Abs. 2 und nach § 119 Abs. 4 NKomVG erforderlichen Genehmigungen sind durch den Landkreis Göttingen am 27.03.2017 unter dem Aktenzeichen 20.1 erteilt worden.

**2.3** Der Haushaltsplan liegt nach § 114 Abs. 2 S. 3 NKomVG vom 19.04.2017 bis zum 27.04.2017 bei der Gemeinde Gleichen, Waldstr. 7, 37130 Gleichen, Zimmer 313, montags bis freitags von 8:00 bis 12:00 Uhr und donnerstags von 16:00 bis 18:00 Uhr zur Einsichtnahme öffentlich aus.

Gleichen, 12.04.2017

  
Kuhlmann  
Bürgermeister



### **Sitzung des Bau-, Umwelt- und Stadtentwicklungsausschusses**

Am Donnerstag, den 27.04.2017, findet um 16:15 Uhr, im Sitzungsraum des Rathauses, Marktplatz 30, Herzberg am Harz, eine öffentliche Sitzung statt.

**Es werden folgende Tagesordnungspunkte behandelt:**

1. Eröffnung der Sitzung, Feststellung der ordnungsgemäßen Ladung und der Beschlussfähigkeit
2. Feststellung der Tagesordnung
3. Genehmigung der Niederschrift über die öffentliche Sitzung des Bauausschusses (Nr. 01) vom 28.11.2016
4. Bericht zur Niederschrift
5. Mitteilungen der Verwaltung
6. Ausbau von Straßen und Wegen in Herzberg am Harz (Kernstadt und Ortsteile) Entwicklungskonzept mit Prioritätensetzung
7. Anpassung der Eintrittspreise für das Freibad Scharzfeld
8. Aufstellung eines Bebauungsplanes im beschleunigten Verfahren nach § 13 a BauGB ohne Durchführung einer Umweltprüfung zur Festsetzung eines Sondergebietes für Wohnmobilstellplätze zur Freizeitgestaltung in Scharzfeld, Pöhlder Straße; Aufstellungsbeschluss
9. Anregungen und Anfragen  
(Anfragen sollen gemäß § 16 der Geschäftsordnung 3 Werktage vor der Sitzung schriftlich beim Bürgermeister eingereicht sein.)
10. Einwohnerfragestunde  
(Dauert die Sitzung länger als eine Stunde, wird sie nach ca. einer Stunde zwischen zwei Tagesordnungspunkten für eine zusätzliche Einwohnerfragestunde unterbrochen.)

Lutz Peters  
Bürgermeister

### **Sitzung des Betriebsausschusses**

Am Dienstag, den 25.04.2017, findet um 16:15 Uhr, im Sitzungsraum des Rathauses, Marktplatz 30, Herzberg am Harz, eine öffentliche Sitzung statt.

**Es werden folgende Tagesordnungspunkte behandelt:**

1. Eröffnung der Sitzung, Feststellung der ordnungsgemäßen Ladung und der Beschlussfähigkeit
2. Feststellung der Tagesordnung
3. Genehmigung der Niederschrift über die öffentliche Sitzung des Betriebsausschusses (Nr. 01) vom 15.11.2016
4. Bericht zur Niederschrift
5. Mitteilungen der Betriebsleitung
6. Jahresabschluss des Wasserwerkes der Stadt Herzberg am Harz für 2015
7. Jahresabschluss der Stadtentwässerung der Stadt Herzberg am Harz für 2015
8. Jahresabschluss der Stadtreinigung der Stadt Herzberg am Harz für 2015
9. Jahresabschluss des Bauhofs der Stadt Herzberg am Harz für 2015
10. Jahresabschluss der Friedhöfe der Stadt Herzberg am Harz für 2015
11. Betriebsabrechnung 2013 bis 2015 für den Eigenbetrieb Stadtentwässerung der Stadt Herzberg am Harz und Kalkulation der Abwassergebühren für die Jahre 2018 bis 2020
12. Anregungen und Anfragen  
(Anfragen sollen gemäß § 16 der Geschäftsordnung 3 Werktage vor der Sitzung schriftlich beim Bürgermeister eingereicht sein.)
13. Einwohnerfragestunde  
(Dauert die Sitzung länger als eine Stunde, wird sie nach ca. einer Stunde zwischen zwei Tagesordnungspunkten für eine zusätzliche Einwohnerfragestunde unterbrochen.)

Lutz Peters  
Bürgermeister

### **Sitzung des Orsrates Scharzfeld**

Am Montag, den 24.04.2017, findet um 18:00 Uhr, im Hotel "Harzer Hof", Scharzfeld, Harzstraße 79, Herzberg am Harz, eine öffentliche Sitzung statt.

**Es werden folgende Tagesordnungspunkte behandelt:**

1. Eröffnung der Sitzung, Feststellung der ordnungsgemäßen Ladung und der Beschlussfähigkeit
2. Pflichtenbelehrung und Verpflichtung von Ortsratsmitgliedern
3. Feststellung der Tagesordnung
4. Genehmigung der Niederschrift über die öffentliche Sitzung des Orsrates Scharzfeld (Nr. 02) vom 22.11.2016
5. Bericht zur Niederschrift
6. Bericht des Ortsbürgermeisters
7. Mitteilungen der Verwaltung
  - 7.1 Verlegung und Errichtung einer barrierefreien Omnibus-Haltestelle "Glogauer Straße, Fahrtrichtung Herzberg"
  - 7.2 Sonstige Mitteilungen
8. Teilnahme der Ortschaft Scharzfeld am Wettbewerb "Unser Dorf hat Zukunft"
9. Weiteres Vorgehen im Rahmen Dorferneuerung Dorfregion Südharz; Vorstellung der Planungen zur Umgestaltung des Vorplatzes / Multifunktionsplatzes am Dorfgemeinschaftshaus Scharzfeld
10. Anpassung der Eintrittspreise für das Freibad Scharzfeld
11. Aufstellung eines Bebauungsplanes im beschleunigten Verfahren nach § 13 a BauGB ohne Durchführung einer Umweltprüfung zur Festsetzung eines Sondergebietes für Wohnmobilstellplätze zur Freizeitgestaltung in Scharzfeld, Pöhlder Straße; Aufstellungsbeschluss
12. Anregungen und Anfragen  
(Anfragen sollen gemäß § 16 der Geschäftsordnung 3 Werktage vor der Sitzung schriftlich beim Bürgermeister eingereicht sein.)
13. Einwohnerfragestunde  
(Dauert die Sitzung länger als eine Stunde, wird sie nach ca. einer Stunde zwischen zwei Tagesordnungspunkten für eine zusätzliche Einwohnerfragestunde unterbrochen.)

gez. Gückel  
Ortsbürgermeister

Beglaubigt:

Lutz Peters  
Bürgermeister

# **Gemeinde Seulingen**

## **Haushaltssatzung und Haushaltsplan für das Jahr 2017**

**Gemeinde Seulingen**  
**Haushaltssatzung und Haushaltsplan für das**  
**Haushaltsjahr 2017**

**Inhaltsverzeichnis**

1. Haushaltssatzung für das Haushaltsjahr 2017	Seite 3- 4
2. Vorbericht mit der Übersicht über die Daten der Haushaltswirtschaft	Seite 5- 21
3. Ergebnishaushalt 2017	Seite 22- 23
4. Finanzhaushalt 2017	Seite 24- 26
5. Produktgruppenübersicht	Seite 27
6. Übersicht der Teilhaushalte, wesentlichen Produkte sowie der Kennzahlen	Seite 28-192
7. Übersicht der freiwilligen Leistungen 2017	Seite 193
8. Investitionsprogramm für die Jahre 2017-2020	Seite 194-199
9. Stellenplan für das Haushaltsjahr 2017	Seite 200
10. Schuldenübersicht 2017	Seite 201
11. Nachweis der Beteiligungen nach § 151 NKomVG für das Jahr 2017	Seite 202



<b>Haushaltssatzung der Gemeinde Seulingen für das Haushaltsjahr 2017</b>
-------------------------------------------------------------------------------

Aufgrund der §§ 112 und 58 Abs. 1 Ziff. 9 des Niedersächsischen Kommunalverfassungsgesetzes (NKomVG) vom 17.12.2010 (Nds. GVBl. S. 576), zuletzt geändert durch Artikel 1 des Gesetzes vom 26.10.2016 (Nds. GVBl. S. 226), hat der Rat der Gemeinde Seulingen in seiner Sitzung am 28.02.2017 folgende Haushaltssatzung beschlossen:

### § 1

Der Haushaltsplan für das Haushaltsjahr 2017 wird

<b>1.</b>	<b>im Ergebnishaushalt</b>	
	mit dem jeweiligen Gesamtbetrag	
1.1	der ordentlichen Erträge auf	1.046.000 Euro
1.2	der ordentlichen Aufwendungen auf	1.210.500 Euro
1.3	der außerordentlichen Erträge auf	0 Euro
1.4	der außerordentlichen Aufwendungen auf	0 Euro
<b>2.</b>	<b>im Finanzhaushalt</b>	
2.1	der Einzahlungen aus laufender Verwaltungstätigkeit	1.005.700 Euro
2.2	der Auszahlungen aus laufender Verwaltungstätigkeit	1.145.500 Euro
2.3	der Einzahlungen für Investitionstätigkeit	140.300 Euro
2.4	der Auszahlungen für Investitionstätigkeit	435.500 Euro
2.5	der Einzahlungen für Finanzierungstätigkeit	0 Euro
2.6	der Auszahlungen für Finanzierungstätigkeit	0 Euro
 festgesetzt.		
Nachrichtlich: Gesamtbetrag		
	der Einzahlungen des Finanzhaushaltes	1.146.000 Euro
	der Auszahlungen des Finanzhaushaltes	1.581.000 Euro

### § 2

Kredite für Investitionen und Investitionsförderungsmaßnahmen werden nicht veranschlagt.

4

**§ 3**

Verpflichtungsermächtigungen werden nicht veranschlagt.

**§ 4**

Der Höchstbetrag, bis zu dem im Haushaltsjahr 2017 Liquiditätskredite zur rechtzeitigen Leistung von Auszahlungen in Anspruch genommen werden dürfen, wird auf 150.000 Euro festgesetzt.

**§ 5**

Die Steuersätze (Hebesätze) für die Realsteuern werden für das Haushaltsjahr 2017 wie folgt festgesetzt:

**1. Grundsteuer**

- a) für die land- und forstwirtschaftlichen Betriebe  
[Grundsteuer A] 330 v.H.  
b) für die Grundstücke [Grundsteuer B] 330 v.H.

**2. Gewerbesteuer**

330 v.H.

**§ 6**

Als unerhebliche überplanmäßige Aufwendungen bzw. Auszahlungen im Sinne von § 117 Abs. 1 NKomVG gelten Überschreitungen bis zu 20%, höchstens bis zur Höhe von 1.500 Euro des jeweiligen Haushaltsansatzes.

Überschreitungen bis zur Höhe von 500 Euro sind als unerhebliche außerplanmäßige Aufwendungen bzw. Auszahlungen anzusehen.

Eine Wertgrenze nach § 4 Abs. 6 GemHKVO für die einzelne Darstellung der Investitionen und Investitionsförderungsmaßnahmen in den Teilfinanzhaushalten wird nicht festgesetzt.

Seulingen, 01.03.2017

  
(Matthias Rink)



<b>Vorbericht zum Haushaltsplan der Gemeinde Seulingen für das Haushaltsjahr 2017</b>
-----------------------------------------------------------------------------------------------

**Allgemeines**

Gemäß § 1 Abs. 2 der Gemeindehaushalts- und -kassenverordnung (GemHKVO) vom 22.12.2005 ist dem Haushaltsplan ein Vorbericht beizufügen.

Der Vorbericht soll gemäß § 6 GemHKVO einen Überblick für die Entwicklung und den Stand der Haushaltswirtschaft geben und eine wertende Analyse der finanziellen Lage und ihrer voraussichtlichen Entwicklung enthalten.  
Insbesondere sollen dargestellt werden

1. die Entwicklung
  - der Erträge aus den einzelnen Steuerarten und ähnlichen Abgaben,
  - der Erträge aus Zuwendungen und allgemeinen Umlagen,
  - der Aufwendungen aus einzelnen Steuerbeteiligungen und allgemeinen Umlagen,
  - der weiteren wichtigen Erträge, Aufwendungen, Einzahlungen und Auszahlungen,
  - des Vermögens sowie der Schulden einschließlich der Liquiditätskredite und des Bestandes an liquiden Mitteln sowie
  - des Gesamtergebnisses unter Berücksichtigung der Fehlbetragsabdeckung aus Vorjahren

in den beiden dem Haushaltsjahr vorangehenden Jahren sowie die voraussichtliche Entwicklung im Haushaltsjahr und in den drei folgenden Jahren,
2. die Finanzierung der im Haushaltsjahr geplanten Investitionen und Investitionsförderungsmaßnahmen und die finanziellen Auswirkungen dieser Maßnahmen auf die folgenden Jahre,
3. die wesentlichen Abweichungen des Haushaltsplans von der mittelfristigen Ergebnis- und Finanzplanung und den Zielvorgaben des Vorjahres,
4. im Falle der Notwendigkeit eines Haushaltssicherungskonzeptes die Verwirklichung der dazu vorgesehenen Maßnahmen im Haushaltsplan und
5. der Anpassungsbedarf bei den Einrichtungen der Gemeinde aufgrund der auch aus der Bevölkerungsstatistik zu schließenden zukünftigen Gemeindeentwicklung.

Der Vorbericht enthält die notwendigen Angaben und Informationen in konzentrierter Form. Zum besseren Überblick wird von der Möglichkeit tabellarischer und graphischer Darstellungen Gebrauch gemacht.

### **Einführung der Kosten- und Leistungsrechnung, Ziele und Kennzahlen**

Nach § 21 GemHKVO setzt die Gemeinde zur Unterstützung der Verwaltungssteuerung und für die Beurteilung der Wirtschaftlichkeit und Leistungsfähigkeit bei der Aufgabenerfüllung nach betriebswirtschaftlichen Grundsätzen und nach den örtlichen Bedürfnissen insbesondere die Kosten- und Leistungsrechnung und das Controlling mit einem unterjährigen Berichtswesen ein. Ziele und Kennzahlen sollen zur Grundlage von Planung, Steuerung und Erfolgskontrolle des jährlichen Haushalts gemacht werden.

Der Hersteller der Finanzsoftware hat zwischenzeitlich ein leistungsfähiges Modul zur Einführung der Kosten- und Leistungsrechnung (KLR) zur Verfügung gestellt. Mit der Bereitstellung der Software für alle Anwender wurde für die Samtgemeindeverwaltung mit dem Aufbau der KLR in Teilbereichen begonnen, anschließend kann eine Einbeziehung der Mitgliedsgemeinden erfolgen. Dazu ist aber einschränkend anzumerken, dass dies nach den örtlichen Bedürfnissen erfolgen soll; dabei wird insbesondere untersucht, inwieweit und in welchen Teilbereichen eine Umsetzung auf der Ebene der Mitgliedsgemeinde sinnvoll erscheint.

Parallel hierzu soll im Bereich der Ziele und Kennzahlen eine Fortschreibung erfolgen.

Wichtig und wesentliche Grundlage für den Einsatz von Steuerungselementen bleibt, dass bei der Formulierung von Zielen und Kennzahlen die Notwendigkeit für die praktische Arbeit im Gemeinderat nicht außer Acht bleiben darf. Bei der Größe der Gemeinde hat der Gemeinderat bereits im vorhandenen System alle Möglichkeiten der Steuerung des Haushalts. Umfangreicher Zielformulierungen bedarf es hierfür nicht; wenig hilfreich ist hier die Schaffung umfangreicher "Datenfriedhöfe". Bedauerlicherweise hat der Gesetzgeber bei der Formulierung dieser Regelungen einen Bezug zu der Relevanz für die Gemeinden unterschiedlicher Größe völlig außer Acht gelassen; vielmehr sind die Vorgaben doch sehr theoretisch und nur in Teilen praxisorientiert.

Hinzu kommt, dass sich der Aufgabenkatalog der Gemeinde in vielen Bereichen auf Pflichtaufgaben beschränkt, für deren Vorgaben Bund oder Land zuständig sind. Eigene Gestaltungsmöglichkeiten bestehen hierbei kaum. Insoweit soll auch in Zukunft ein sehr praxisbezogener Ansatz für die Zielformulierungen gewählt werden, der dem Gemeinderat auch einen pragmatischen Umgang ermöglicht.

Hinsichtlich der Kennzahlen wird darüber hinaus auf die in den Daten zur Haushaltswirtschaft enthaltenen Kennzahlen zur finanziellen Leistungsfähigkeit verwiesen (Rd.Erl. Nds. MI v. 08.02.11), diese sind als Anlage diesem Vorbericht beigelegt.

### **Rückblick auf die Entwicklung der Finanzwirtschaft der doppischen Haushaltsjahre 2007-2016**

#### **1. Ergebnishaushalt 2007-2016**

Die bisherigen Ergebnisse der Jahre 2007-2014 lauten wie folgt:

Jahr	Jahresabschluss Gesamtergebnis	davon Ergebnis	
		ordentlich	außerordentlich
	in €	in €	in €
2007	182.183,46	182.183,46	0,00
2008	36.572,76	36.213,78	358,98
2009	-38.744,44	-42.889,06	4.144,62
<b>Summe 2007-2009</b>	<b>180.011,78</b>	<b>175.508,18</b>	<b>4.503,60</b>
2010	-24.675,08	-24.675,08	0,00
<b>Summe 2007-2010</b>	<b>155.336,70</b>	<b>150.833,10</b>	<b>4.503,60</b>
2011	41.175,40	43.867,14	-2.691,74
<b>Summe 2007-2011</b>	<b>196.512,10</b>	<b>194.700,24</b>	<b>1.811,86</b>
2012	-48.511,85	-48.511,85	0,00
<b>Summe 2007-2012</b>	<b>148.000,25</b>	<b>146.188,39</b>	<b>1.811,86</b>
2013	36.484,89	36.835,39	-350,50
<b>Summe 2007-2013</b>	<b>184.485,14</b>	<b>183.023,78</b>	<b>1.461,36</b>
2014	82.471,24	17.517,04	64.954,20
<b>Summe 2007-2014</b>	<b>266.956,38</b>	<b>200.540,82</b>	<b>66.415,56</b>

Die Abschlüsse der Jahre 2007-2014 liegen testiert vom Rechnungsprüfungsamt vor.

In der Summe bis einschließlich des Jahres 2014 besteht somit ein Überschuss von 266.956,38 €, der zur Abdeckung evt. Fehlbeträge in den Folgejahren verwendet werden kann. Das Jahr 2015 schließt mit einem vorläufigen Gesamtfehlbetrag von -75.986,84 € ab, geringfügige Änderungen im Rahmen der abschließenden Jahresabschlussarbeiten sind noch möglich. Das Jahr 2016 schließt nach den vorläufigen Abschlusszahlen mit einem Überschuss von rd. 100.000 € ab; aufgrund der sehr guten Steuerentwicklung im Jahr hat sich das Ergebnis wesentlich verbessert, die Jahresabschlussarbeiten laufen derzeit aber noch.

## **2. Finanzhaushalt 2007-2016**

Die Ergebnisse der Finanzhaushalte der Jahre 2007-2016 stellen sich im Einzelnen wie folgt dar:

	Abschluss 2007-2011	Abschluss 2012	Abschluss 2013	Abschluss 2014	Vorl. Abschluss 2015	Ansatz 2016
Saldo aus laufender Verwaltungstätigkeit	331.904	-17.403	71.833	63.028	-65.417	-49.000
Saldo aus Investitionstätigkeit	-234.890	62.450	14.343	110.212	-24.974	-58.800
<i>Finanzierungsmittel Überschuss (+), Fehlbetrag (-)</i>	<i>97.014</i>	<i>45.047</i>	<i>86.176</i>	<i>173.240</i>	<i>-90.391</i>	<i>-107.800</i>
Saldo aus Finanzierungs- tätigkeit	0	0	0	0	0	0
<b>Summe der Salden</b>	<b>97.014</b>	<b>45.047</b>	<b>86.176</b>	<b>173.240</b>	<b>-90.391</b>	<b>-107.800</b>

Die Übersicht der Finanzhaushalte der vergangenen Jahre zeigt die Entwicklung der Einzahlungen und Auszahlungen bei der Gemeinde auf. In den Jahren 2007-2016

weisen die Salden aus laufender Verwaltungstätigkeit bis auf die Jahre 2012 und 2015-2016 positive Ergebnisse auf. Die Salden aus Investitionstätigkeit sind in den Jahren 2007-2011 und 2015-2016 negativ, hier übersteigen jeweils die Auszahlungen die Einzahlungen. Für 2007-2014 ergeben sich Überschüsse bei den Finanzierungsmitteln, 2015 und 2016 sind Fehlbeträge zu verzeichnen.

Der Saldo aus Finanzierungstätigkeit weist in allen Jahren keine Beträge aus, weil die Gemeinde weder Kredite aufgenommen hat noch zu tilgen hatte.

Die Summe der Salden entspricht daher der Entwicklung bei den Finanzierungsmitteln.

### Entwicklung im Haushaltsjahr 2017

#### 1. Ergebnishaushalt 2017

Der Ergebnishaushalt schließt mit **ordentlichen Erträgen von 1.046.000 €** ab, dem gegenüber stehen **ordentliche Aufwendungen in Höhe von 1.210.500 €**; insgesamt beträgt das **ordentliche Ergebnis -164.500 €**.

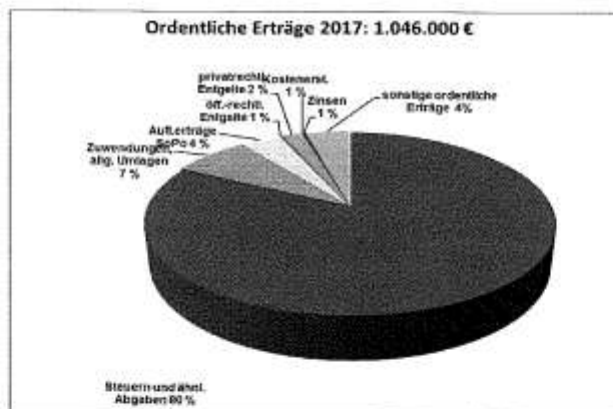
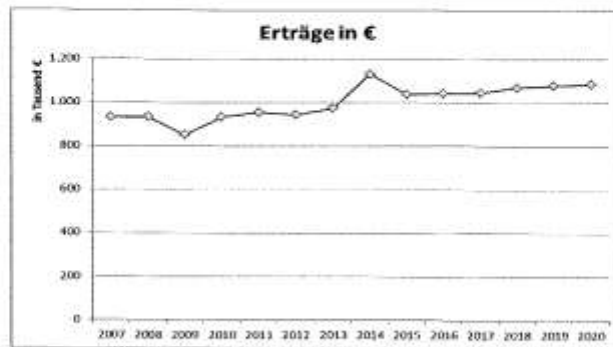
Geprägt wird das Jahr 2017 im Wesentlichen durch höhere Zuweisungen im Rahmen des Kommunalen Finanzausgleichs des Landes gegenüber der Samtgemeinde als im Vorjahr und damit auch ein konstanter innersamtgemeindlicher Finanzausgleich; hier werden seitens der Samtgemeinde wiederum insgesamt 620.000 € als Schlüsselzuweisungen an die Mitgliedsgemeinden weiter gegeben, hiervon ein Anteil von 100.000 € als investive Zuweisung. Für die Gemeinde bedeutet dies aufgrund ihrer im Jahr 2016 erzielten sehr hohen Steuererträge, dass die Samtgemeindeumlage mit 253.100 € höher ausfällt (+22.100 €), während sich die laufenden Schlüsselzuweisungen der Samtgemeinde auf 74.600 € verringern (-43.500 €). Aufgrund des Anstiegs bei der Steuerentwicklung im Vorjahr steigt zusätzlich die Kreisumlagezahlung auf 443.600 € (+80.600 €).

Hierbei weist der Ergebnishaushalt im Einzelnen folgende Positionen auf:

#### a.) Erträge

	Ergebnis 2011	Ergebnis 2012	Ergebnis 2013	Ergebnis 2014	Vorl. Ergebnis 2015	Ansatz 2016	Ansatz 2017
1 Steuern und ähnliche Abgaben	735.257	698.629	731.212	872.390	839.364	814.300	862.100
2 Zuwendungen und allgemeine Umlagen	95.973	108.148	135.149	151.889	90.038	118.800	75.300
3 Auflösungserträge aus Sonderposten	31.644	31.948	31.980	32.083	30.530	39.300	40.300
4 Sonstige Transfererträge	0	0	0	0	0	0	0
5 Öffentlich-rechtliche Entgelte	7.533	7.313	5.401	1.950	2.080	3.100	3.100
6 privatrechtliche Entgelte	25.383	25.108	23.595	20.731	24.787	22.100	19.200
7 Kostenerstattungen und -umlagen	2.627	6.321	2.571	2.091	1.754	2.100	2.100
8 Zinsen und ähnliche Finanzerträge	7.157	2.345	1.731	1.726	1.147	1.600	1.600

9	aktivierte Eigenleistungen	0	0	0	0	0	0
10	Bestandsvermögen	0	0	0	0	0	0
11	sonstige ordentliche Erträge	50.425	64.215	42.380	48.657	48.878	42.300
	<b>Summe ordentliche Erträge:</b>	<b>955.999</b>	<b>944.027</b>	<b>974.019</b>	<b>1.131.517</b>	<b>1.038.578</b>	<b>1.046.000</b>



Zu den wesentlichen Positionen bei den Erträgen ist Folgendes anzumerken:

### Steuern und ähnliche Abgaben

#### Realsteuern

Die Erträge bei der Grundsteuer A bewegen sich weitestgehend auf Vorjahresniveau; die Grundsteuer B pendelt sich nach den Nachzahlungsveranlagungen im Jahr 2016 wieder auf mit 149.800 € auf dem Niveau der Vorjahre ein.

Die Gewerbesteuererträge liegen mit dem Ansatz 2017 unter Berücksichtigung der erfolgten Veranlagungen bei einer Gesamtsumme von 182.700 € deutlich über dem Planansatz 2016; das tatsächliche Ist 2016 lag aber aufgrund einmaliger Effekte bei

293.040,64 €. Dieser Haushaltsansatz ist aber wie in den vergangenen Jahren auch mit einigen Unsicherheiten versehen. Je nach Verlauf der wirtschaftlichen Entwicklung im Laufe des Jahres 2017 können hier noch Veränderungen sowohl in positiver als auch negativer Richtung ergeben.

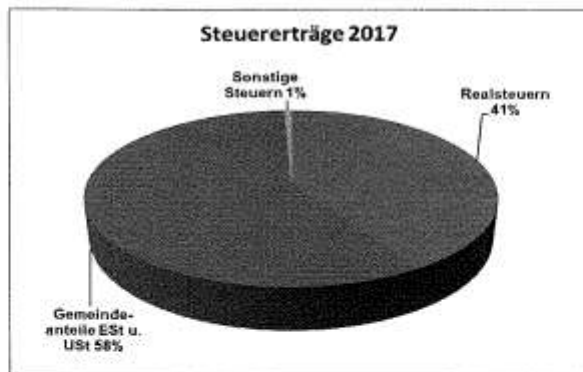
#### Gemeindeanteile Einkommen- und Umsatzsteuer, sonstige Steuern

Beim Gemeindeanteil an der Einkommensteuer sind Erträge von 479.500 € veranschlagt, dies entspricht dem Ergebnis 2016.

Der Gemeindeanteil an der Umsatzsteuer sowie die Erträge aus der Hundesteuer steigen leicht gegenüber den Vorjahresansätzen.

Die Entwicklung der Steuererträge im Überblick:

Bezeichnung	Ergebnis 2011	Ergebnis 2012	Ergebnis 2013	Ergebnis 2014	Vorl. Ergebnis 2015	Ansatz 2016	Ansatz 2017
Grundsteuer A	21.079	22.927	21.691	20.891	20.996	21.600	21.600
Grundsteuer B	141.265	140.660	145.325	144.776	147.572	155.200	149.800
Gewerbsteuer	74.464	174.616	172.096	76.226	169.795	130.500	182.700
Gemeindeanteil Einkommensteuer	364.563	350.569	375.323	434.079	473.546	480.000	479.500
Gemeindeanteil Umsatzsteuer	15.197	15.435	16.374	17.898	22.325	22.000	23.000
Hundesteuer	4.311	4.387	4.448	4.759	0	0	100
Gesamtsumme:	620.879	708.594	735.257	698.629	872.390	821.500	814.300



#### Zuwendungen und allgemeine Umlagen

Wie bereits oben dargelegt, bleiben die Schlüsselzuweisungen von der Samtgemeinde im innersamtgemeindlichen Finanzausgleich gegenüber dem Vorjahr mit 620.000 € auf Vorjahresniveau; für die Gemeinde bedeutet dies trotzdem eine Verringerung auf 74.600 € (-43.500 €), wobei neben diesem Betrag noch die investive Schlüsselzuweisung von 14.300 € (-8.400 €) gewährt wird.



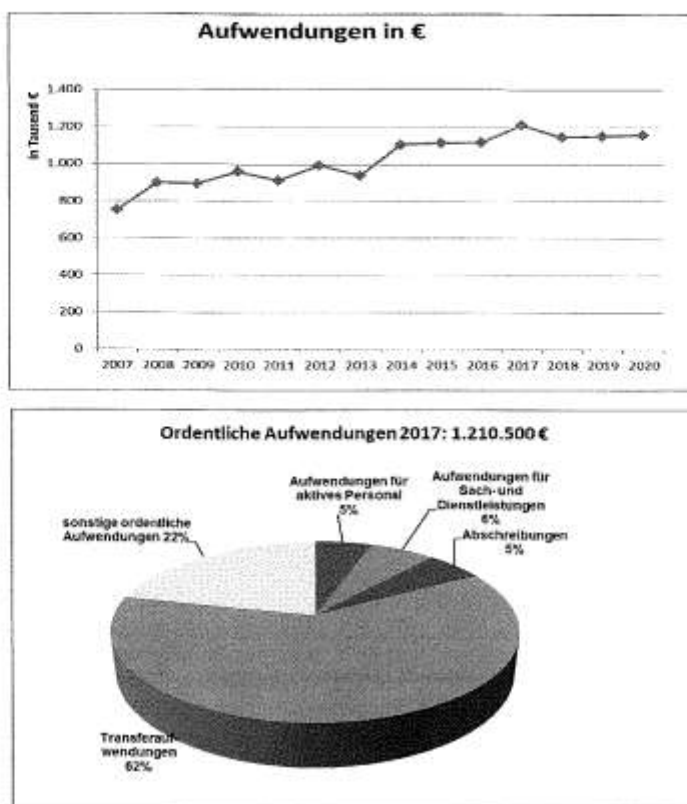
Jahr	2007-2012	2013	2014	2015	2016	2017	2018	2019	2020
Schlüsselzuweisungen	658.973	134.441	151.195	89.346	118.100	74.600	74.600	74.600	74.600



Die weiteren Positionen im Ergebnishaushalt orientieren sich an den Ansätzen der Vorjahre.

b.) Aufwendungen

	Ergebnis 2011	Ergebnis 2012	Ergebnis 2013	Ergebnis 2014	Vorl. Ergebnis 2015	Ansatz 2016	Ansatz 2017
13 Aufwendungen für aktives Personal	55.073	57.513	58.908	62.263	68.779	62.800	64.600
14 Aufwendungen für Versorgung	0	0	0	0	0	0	0
15 Aufwendungen für Sach- und Dienstleistungen	82.019	63.988	70.077	143.552	84.260	99.400	75.000
16 Abschreibungen	63.138	61.974	65.359	55.677	53.740	64.100	65.000
17 Zinsen und ähnliche Aufwendungen	2.076	84	368	46	506	500	500
18 Transferaufwendungen	574.889	611.821	601.731	641.463	658.920	627.600	741.900
19 sonstige ordentliche Aufwendungen	134.934	197.156	140.743	201.290	248.360	263.600	263.500
20 Überschuss gem. § 15 Abs. 6 GemHKVO	0	0	0	0	0	0	0
<b>Summe ordentliche Aufwendungen:</b>	<b>912.129</b>	<b>992.536</b>	<b>937.186</b>	<b>1.104.291</b>	<b>1.114.565</b>	<b>1.118.000</b>	<b>1.210.500</b>



Zu den wesentlichen Positionen bei den Aufwendungen ist Folgendes anzumerken:

#### Personalaufwendungen

Die Personalaufwendungen bewegen sich auf dem Niveau der Vorjahre. Daneben wurde der tarifliche Abschluss, der Tarifvertrag für alle Beschäftigten läuft noch bis zum 29.02.2018.

#### Aufwendungen für Sach- und Dienstleistungen

Die Höhe der Aufwendungen für die Unterhaltung und Bewirtschaftung des beweglichen und unbeweglichen Vermögens liegt unter dem Niveau der Vorjahre. Aufgrund des zu erwartenden Defizits im Ergebnis wurden die Unterhaltungsaufwendungen auf das absolute Minimum beschränkt.

Dagegen wurden ebenso die Bewirtschaftungskosten weitestgehend auf Vorjahresniveau zurückhaltend veranschlagt. Inwieweit die Haushaltsansätze insbesondere bei den Bewirtschaftungskosten bei dem zu erwartenden Kostenanstieg bei den Energiepreisen eingehalten werden können, bleibt abzuwarten.

#### Abschreibungen

Die Höhe der Abschreibungen ergibt sich aus den Absetzungen für den Werteverbrauch bei dem bereits bewerteten und in der Bilanz ausgewiesenem

Vermögen und den jeweils neu durchgeführten Investitionen. Ihre Höhe wurde nach der Entwicklung der Vorjahre sowie den vorgesehenen Investitionen hochgerechnet. Für die Folgejahre werden sich diese aufgrund des Abschlusses der Erschließung des Wohnbaugebiets „Weidental“ und der dann beginnenden Abschreibungszeit deutlich erhöhen.

#### Zinsen und ähnliche Aufwendungen

Die Gemeinde ist schuldenfrei, so dass Aufwendungen lediglich für die Verzinsung von Steuererstattungen anfallen.

Jahr	2011	2012	2013	2014	2015	2016	2017	2018	2019	2020
Zinsaufwendungen	2.076	84	368	46	500	500	500	500	500	500

#### Transferaufwendungen

Aufgrund der Entwicklung im vergangenen Jahr, insbesondere durch den erheblichen Anstieg bei der Gewerbesteuer, ist die Steuerkraft der Gemeinde im zu Grunde legenden Zeitraum 01.10.2015-30.09.2016 deutlich gestiegen, die Umlagekraftmesszahl lag bei 887.170 € (2016: 726.096, +160.074 €, dies entspricht einem Plus von 22,18 % gegenüber dem Vorjahreszeitraum). Die deutlich gestiegene Steuerkraft hat somit auch erhebliche Auswirkungen auf die zu zahlenden Umlagen. Die wesentlichen Positionen hierbei sind die Kreisumlage (443.600 €) bei einem Kreisumlagehebesatz in Höhe von 50 %, dies bedeutet Mehraufwendungen von 80.300 € gegenüber 2016. Von der Samtgemeindeumlage (gesamt 1.290.000 €) entfällt auf die Gemeinde ein Anteil von 253.100 €, dies sind Mehraufwendungen von 22.100 € gegenüber 2016.

Einen weiteren Posten stellt die Gewerbesteuerumlage dar. Aufgrund der erwarteten Gewerbesteuererträge belaufen sich die Aufwendungen im Jahr 2017 auf 38.300 €.

Bezeichnung	2011 Ist	2012 Ist	2013 Ist	2014 Ist	2015 Vorl. Ist	2016 Ansatz	2017 Ansatz
Zuschüsse an Vereine und Verbände	100	100	0	0	0	100	100
Zuschüsse an Kriegsgräberfürsorge	50	50	50	50	50	100	100
Zuschüsse an Vereine und Verbände Heimatpflege	725	725	648	1.350	1.150	3.000	3.000
Zuschuss an Jugendgruppen	600	600	600	600	600	600	600
Zuweisung Projekt PaC	0	0	0	-63	105	1.000	300
Zuschüsse an übrige Bereiche	250	250	250	250	250	300	300
Zuschuss an Sportverein	3.250	3.250	22.610	2.500	2.500	2.500	2.500
Zuschuss an Schützenverein	0	0	0	10.000	0	0	0
Gewerbesteuerumlage	33.006	33.006	16.268	40.620	27.453	26.000	38.300
Kreisumlage	293.880	293.880	322.280	351.043	379.454	363.000	443.600
Samtgemeindeumlage	243.128	243.128	239.025	235.114	247.358	231.000	253.100
<b>Gesamtsumme:</b>	<b>574.889</b>	<b>574.889</b>	<b>601.731</b>	<b>641.464</b>	<b>658.920</b>	<b>627.600</b>	<b>741.900</b>



#### Sonstige ordentliche Aufwendungen

Die sonstigen ordentlichen Aufwendungen umfassen neben den Aufwandsentschädigungen für die ehrenamtlich Tätigen alle Geschäftsaufwendungen (für Bürobedarf usw.) sowie die Ausgaben für Steuern und Versicherungen. Die hier veranschlagten Ansätze orientieren sich im Wesentlichen an der Entwicklung im Vorjahr mit geringfügigen Steigerungen.

Die wesentliche Position dabei ist der Betriebskostenzuschuss an die katholische Kirchengemeinde für den Kindergarten sowie die Kinderkrippe. Für 20176 werden Aufwendungen von 220.000 € erwartet, dies bedeutet Aufwendungen auf dem Niveau der Vorjahre. Hier bleibt die weitere Entwicklung insbesondere unter Beobachtung der Verhandlungen zur neuen Vereinbarung mit dem Landkreis Göttingen abzuwarten.

#### Einrichtung von Deckungs- und Zweckbindungsringen

Zur flexiblen Handhabung der Haushaltsansätze werden verschiedene Deckungsringe eingerichtet, von der Einrichtung von Budgets wird noch abgesehen. Im Einzelnen werden folgende Ringe eingerichtet:

Deckungsringe nach § 19 Abs. 2 GemHKVO:

1	Personalaufwendungen
2	Personalauszahlungen
3	Aufwendungen für Unterhaltung und Bewirtschaftung der Liegenschaften
4	Auszahlungen für Unterhaltung und Bewirtschaftung der Liegenschaften

## 2. Finanzhaushalt 2017

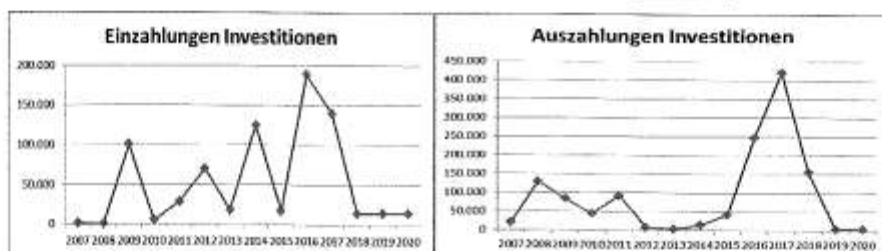
Im Finanzhaushalt wird von Gesamt-Einzahlungen in Höhe von **1.146.000 €** und Gesamt-Auszahlungen in Höhe von **1.581.000 €** ausgegangen. Somit ergibt sich ein Saldo in Höhe von **-435.000 €**, der sich wie folgt zusammensetzt:

<b>Saldo aus laufender Verwaltungstätigkeit:</b>	<b>-139.800 €</b>
<b>Saldo für Investitionstätigkeit:</b>	<b>-295.200 €</b>
<b>Saldo für Finanzierungstätigkeit:</b>	<b>0 €</b>
<b>Summe der Salden:</b>	<b>-435.000 €</b>

Neben den Ein- und Auszahlungen für die laufende Verwaltungstätigkeit stellen die Investitionen einen wesentlichen Bestandteil des Finanzhaushalts dar. Die Höhe der Investitionen beläuft sich auf insgesamt 435.500 €.

Die wesentliche Position im Jahr 2017 ist dabei der Endausbau der Erschließung im Baugebiet „Weidental“ (140.000 €); die Baumaßnahme war bereits in Vorjahren veranschlagt, wurde dann aber verschoben. Daneben sind für die Vorbereitung des Baugebietes Richtung Landolfshausen 200.000 € eingeplant (Ankauf von Bauflächen 100.000 €, weitere Bodengrabungen 100.000 €). Für den Ausbau der Straßenbeleuchtung mit LED sind 30.000 € eingeplant, der Bau der Treppenanlage „Tannenweg“ ist mit 10.000 € vorgesehen, desweiteren wird der Kath. Kirchengemeinde eine Investitionszuwendung in Höhe von 35.000 € für die neuen Kirchenglocken gewährt.

Jahr	2011	2012	2013	2014	2015	2016	2017	2018	2019	2020
<b>Einzahlungen Investitionen</b>	28.042	70.159	18.062	124.740	17.182	188.700	140.300	14.300	14.300	14.300
<b>Auszahlungen Investitionen</b>	92.348	7.709	3.719	14.528	42.156	247.500	435.500	154.000	4.000	4.000



Die Reinvestitionsquote (2011: 146,26 %, 2012: 9,02 %, 2013: 5,69 %, 2014: 27,40 %, 2015: 78,44 %, 2016: 386,12 %, 2017: 670,00 %) zeigt auf, dass im Jahr 2017 wieder deutlich über dem Vermögensverzehr investiert wird. Für die Folgejahre sind derzeit noch keine größeren Investitionen geplant.

In den zukünftigen Jahren sollen aber wieder freie Finanzspitzen erarbeitet werden, die auch wieder zu verstärkten Investitionen genutzt werden können.

#### Verpflichtungsermächtigung

Verpflichtungsermächtigungen werden für das Jahr 2017 nicht festgesetzt.

#### Haushaltssicherungskonzept

Nach § 110 Abs. 6 NKomVG ist ein Haushaltssicherungskonzept u.a. dann entbehrlich, wenn der Fehlbetrag spätestens im zweiten dem Haushaltsjahr folgenden Jahr ausgeglichen werden kann bzw. mit entsprechenden Überschussrücklagen verrechnet werden kann.

Wie oben bereits dargestellt, liegen die Abschlüsse der Jahre 2007-2014 testiert vom Rechnungsprüfungsamt vor, in der Summe beträgt der Gesamtüberschuss

266.956,38 €. Das Jahr 2015 schließt nach den derzeit vorliegenden vorläufigen Zahlen mit einem Ergebnis von -75.986,84 € ab, für 2016 beträgt der voraussichtliche Überschuss ca. 100.000 €.

Der Fehlbetrag des Jahres 2017 kann daher aus den bestehenden Überschussrücklagen gedeckt werden. Ein Haushaltssicherungskonzept ist daher nicht erforderlich.

#### **Entwicklung der Schulden**

Äußerst erfreulich ist, dass die Gemeinde nach wie vor schuldenfrei ist, für das Jahr 2017 ist wiederum keine Kreditaufnahme erforderlich.

#### **Liquiditätskredite (Kassenkredite)**

Der Kassenbestand (liquide Mittel) der Gemeinde Seulingen wies zum 31.12.2016 einen positiven Bestand von 563.722 € auf.

Die Zahlungsbereitschaft der Gemeindekasse war im Jahr 2016 jederzeit gegeben, Liquiditätskredite mussten nicht in Anspruch genommen werden.

Für das Jahr 2017 wird die Höhe der Liquiditätskredite unterhalb der Genehmigungspflicht (1/6 der im Finanzhaushalt veranschlagten Einzahlungen aus laufender Verwaltungstätigkeit) auf 150.000 € festgelegt.

#### **Beteiligungen an Unternehmen und Einrichtungen in der Rechtsform des privaten Rechts (Berichtspflichten nach § 151 NKomVG)**

Zwischenzeitlich hat die Gemeinde einen Anteil in Höhe von 100,- € an der EKM Energieeffizienz Kommunal Mitgestalten GmbH erworben; im Jahr 2015 hat die Gemeinde einen Geschäftsanteil in Höhe von 213,- € an der EAM Sammel- und Vorschalt Nord GmbH erworben, die im Rahmen der Rekommunalisierung des Stromnetzes für die kommunale Beteiligung gegründet wurde.

#### **Anpassungsbedarf bei den Einrichtungen der Gemeinde aufgrund der demographischen Entwicklung**

Als gemeindliche Einrichtungen bestehen neben dem Kindergarten noch das Dorfgemeinschaftshaus mit dem angegliederten Jugendraum sowie der Gemeindeverwaltung. Diese Einrichtungen stellen einen wesentlichen Faktor für den Erhalt und die Entwicklung der Gemeinde als Wohnstandort dar.

Mit der Bereitstellung des Kindergartens einschl. der Kinderkrippe kommt die Gemeinde den gesetzlichen Verpflichtungen nach. Durch die geschaffene Kinderkrippe hat die Einrichtung weiter an Attraktivität gewonnen und ist weitestgehend ausgelastet. Angesichts der tendenziell weiter steigenden Betriebskostenzuschüsse ist die Entwicklung aber weiter zu beobachten und ggfs. sind weitergehende Gespräche mit der Kath. Kirchengemeinde zu führen.

Mit dem Dorfgemeinschaftshaus unterhält die Gemeinde eine Einrichtung, die weiterhin als zentraler Treff- und Veranstaltungsort für Vereine, für die Jugendlichen mit dem Jugendraum sowie die Gemeindeverwaltung dient. Die Einrichtung ist nach wie vor gut frequentiert, wesentliche Reparaturrückstände bestehen nicht. Trotz der demographischen Entwicklung mit einer tendenziell noch sinkenden

Bevölkerungszahl soll die Einrichtung in dieser Form weiter betrieben werden, wobei der jährlich steigende Zuschussbedarf sorgsam zu beobachten ist.

### Ausblick auf die voraussichtliche Entwicklung der Haushaltsjahre 2018-2020

#### 1. Ergebnishaushalt 2018-2020

Im Ergebnishaushalt 2018 stehen den ordentlichen Erträgen in Höhe von **1.070.300 €** ordentliche Aufwendungen in Höhe von **1.144.500 €** gegenüber, das ordentliche Ergebnis beträgt **-74.200 €**.

Für die weiteren Jahre wird mit einer positiven Wirtschaftsentwicklung und somit einer Stärkung der gemeindlichen Steuereinnahmen gerechnet, trotzdem ergeben sich auch für die Folgejahre Fehlbeträge.

Außerordentliche Erträge und Aufwendungen sind in den Jahren 2018-2020 nicht vorgesehen.

### Voraussichtliche Entwicklung der Erträge und Aufwendungen in den Jahren 2018-2020

#### Ordentliche Erträge 2017-2020 (in €)

	Ansatz 2017	Planung 2018	Planung 2019	Planung 2020
1 Steuern und ähnliche Abgaben	862.100	869.500	877.000	884.400
2 Zuwendungen und allgemeine Umlagen	75.300	75.300	75.300	75.300
3 Auflösungserträge aus Sonderposten	40.300	56.500	57.000	57.500
4 Sonstige Transfererträge	0	0	0	0
5 Öffentlich-rechtliche Entgelte	3.100	3.100	3.100	3.100
6 privatrechtliche Entgelte	19.200	19.400	19.600	19.800
7 Kostenerstattungen und -umlagen	2.100	2.100	2.100	2.100
8 Zinsen und ähnliche Finanzerträge	1.600	1.600	1.600	1.600
9 aktivierte Eigenleistungen	0	0	0	0
10 Bestandsvermögen	0	0	0	0
11 sonstige ordentliche Erträge	42.300	42.800	43.300	43.800
<b>Summe ordentliche Erträge:</b>	<b>1.046.000</b>	<b>1.070.300</b>	<b>1.079.000</b>	<b>1.087.600</b>

#### Ordentliche Aufwendungen 2017-2020 (in €)

	Ansatz 2017	Planung 2018	Planung 2019	Planung 2020
13 Aufwendungen für aktives Personal	64.600	65.700	66.900	68.000
14 Aufwendungen für Versorgung	0	0	0	0

15	Aufwendungen für Sach- und Dienstleistungen	75.000	72.900	73.100	73.300
16	Abschreibungen	65.000	91.200	91.200	91.200
17	Zinsen und ähnliche Aufwendungen	500	500	500	500
18	Transferaufwendungen	741.900	674.200	677.400	680.800
19	sonstige ordentliche Aufwendungen	263.500	240.000	241.000	242.000
20	Überschuss gem. § 15 Abs. 6 GemHKVO	0	0	0	0
	<b>Summe ordentliche Aufwendungen:</b>	<b>1.210.500</b>	<b>1.144.500</b>	<b>1.150.100</b>	<b>1.155.800</b>

## 2. Finanzhaushalt 2018-2020

Im Finanzhaushalt 2018-2020 spiegelt sich eine ähnliche Entwicklung wie im Ergebnishaushalt wider. In den Folgejahren ab 2018 ergeben sich durchweg negative Salden.

Zu den unterschiedlichen Salden zwischen Ergebnishaushalt und Finanzhaushalt (Ifd. Verwaltungstätigkeit) ist anzumerken, dass diese Differenzen den so genannten Ressourcenverbrauch darstellen. Die kalkulatorischen Kosten (Auflösungserträge Sonderposten, Abschreibungen) sind als zahlungsunwirksame Vorgänge im Finanzhaushalt nicht zu veranschlagen.

### Schlussbemerkungen

Der Ergebnishaushalt im Jahr 2017 weist als ordentliches Ergebnis ein **Saldo von -164.500 €** (Vorjahr: -73.800 €) aus.

Im Finanzhaushalt beläuft sich der **Saldo aus Einzahlungen und Auszahlungen auf -435.000 €** (Vorjahr: -107.800 €).

Der Höchstbetrag der Liquiditätskredite in § 4 der Haushaltssatzung wird auf 150.000 € festgesetzt und liegt somit unter dem genehmigungsfreien Anteil (bis zu 1/6 der Einzahlungen aus laufender Verwaltungstätigkeit des Finanzhaushalts).

Auszahlungen für Investitionen sind im Haushaltsjahr 2017 in Höhe von 435.500 € geplant, dem stehen Einzahlungen in Höhe von 140.300 € gegenüber. Die Aufnahme von Krediten ist im Jahr 2017 wiederum nicht vorgesehen.

Trotz des Defizits im Ergebnishaushalt des Haushaltsjahres 2017 kann die Finanzsituation der Gemeinde weiterhin als gut bezeichnet werden. Der Finanzhaushalt schließt zwar mit einem negativen Saldo ab, die Gemeinde ist aber nach wie vor schuldenfrei und hat einen weiterhin sehr positiven Liquiditätsbestand.

Für die Folgejahre weist der Ergebnishaushalt ebenfalls negative Salden aus. Mit einer weiteren Verstärkung der positiven wirtschaftlichen Entwicklung werden auch



die Steuereinnahmen der Gemeinde weiter steigen und sich somit noch positiv auf das Ergebnis der Folgejahre auswirken.

Seulingen, 01.03.2017

  
(Matthias Rink)



Gemeinde Seulingen

Anlage 1 Rf./Zf. NM v. 08.02.2011

**Übersicht der Daten der Haushaltswirtschaft für Kommunen  
NKR für das Haushaltsjahr 2017**

**Allgemeine Angaben:**Kommune: **Gemeinde Seulingen**Einwohnerzahl (Stichtag 31.12.2015): **1.337****Ergebnishaushalt und -planung**

	2015 (2. Vorjahr)	2016 (1. Vorjahr)	2017 (Hj/jahr)	2018 (1. Folgejahr)	2019 (2. Folgejahr)	2020 (3. Folgejahr)
Gesamterträge *:	1.038.578 €	1.044.200 €	<b>1.046.600 €</b>	1.070.300 €	1.079.000 €	1.087.600 €
Gesamtaufwendungen*:	1.114.965 €	1.118.000 €	<b>1.218.500 €</b>	1.144.500 €	1.190.100 €	1.155.900 €
Gesamtergebnis*:	-75.987 €	-73.800 €	<b>-164.500 €</b>	-74.200 €	-71.100 €	-68.200 €

\* überlich und außerordentlich

**Schuldenlage und -entwicklung:**

	2016 (2. Vorjahr)	2016 (1. Vorjahr)	2017 (Hj/jahr)	2018 (1. Folgejahr)	2019 (2. Folgejahr)	2020 (3. Folgejahr)
Liquiditätskreditstand* zum 31.12.:	0 €	0 €	0 €	0 €	0 €	0 €
investiver Kreditstand zum 31.12.:	0 €	0 €	0 €	0 €	0 €	0 €
Kreditaufnahme im lfd. Jahr (ohne Umschuldung):	0 €	0 €	0 €	0 €	0 €	0 €
Tilgung im lfd. Jahr (ohne Umschuldung):	0 €	0 €	0 €	0 €	0 €	0 €
Neuerschuldung im lfd. Jahr:	0 €	0 €	0 €	0 €	0 €	0 €

\* Last Meldung für die Kassenablicht. in Folgejahren zusätzlich Zeile 37 im Finanzhaushalt

**Bilanz:**

	Letzte vorliegende Schlussbilanz vom 31.12.2014	Vorletzte vorliegende Schlussbilanz vom 31.12.2013
Nettoposition gesamt*:	2.639.143,99 €	2.589.756,22 €
Schiffelbetrag aus kameralem Abschluss*:	0,00 €	0,00 €
Jahresergebnis:	82.471,24 €	36.484,89 €

\* Quelle: Bilanz, Zeilen 1, Positionen 1.12 und 1.3.

**Ergänzende Informationen:**

	Vorjahr	2. Vorjahr	3. Vorjahr
erhaltene Bedarfszuweisungen*:	0,00 €	0,00 €	0,00 €

\* Einzelkapital

	Haushaltsjahr	Landesdurchschnitt der Gemeindegrößenklasse
Hebesatz Grundsteuer A	330 v.H.	357 v.H.
Hebesatz Grundsteuer B	330 v.H.	348 v.H.
Hebesatz Gewerbesteuer	330 v.H.	339 v.H.

	Durchschnittswert der letzten drei Jahre 2009 bis 2011	Durchschnittswert der Vergleichsgruppe 2009 bis 2011
Steuereinnahmen je Einwohner*:	511,00	625,00 €
	zum 31.12.2012	Durchschnittswert der Vergleichsgruppe zum 31.12.2011
Investive Verschuldung je Einwohner*:	0,00 €	1.725,85 €

\* Quelle: www.landesdatenarchiv.de&gt;Statistik&gt;Veröffentlichungen&gt;Statistische Berichte&gt;K 1 E, L E D Gemeindeergebnisse der Finanzjahre 1.1 (Stichtag Schlussstand insgesamt am 31.12.) bzw. A1 bis A3-Download und Informationen aus den statistischen Fachberichten Öffentlicher Sektor&gt;Steuereinnahmen in Niedersachsen

## Kennzahlen:

Kennzahl	Ergebnis		Bemerkungen	Ermittlung
Steuerquote:	Haushaltsjahr:	71,22%	Die Steuerquote gibt an, zu welchem Teil sich die Gemeinde im Haushaltsjahr "selbst" finanzieren kann. Die Kennzahl gibt dabei eine Tendenz an, inwieweit die Kommune in der Zukunft in der Lage ist, ihre Aufgaben aus eigener Kraft zu erfüllen.	=Steuereinnäge und ähnliche Abgaben*100 / ordentliche Gesamtaufwendungen (-Zeile 1 *100 / Zeile 21 des Ergebnishaushalts bzw. Zeile 20 der Ergebnirechnung)
	Haushaltsplan Vorjahr	75,25%		
	Jahresabschluss Vorvorjahr	75,31%		
Allgemeine Umlagequote:	Jahresabschluss bzw. Ergebnis Vorvorjahr	entfällt	Die allgemeine Umlagequote gibt an, zu welchem Teil sich die Kommune "selbst" finanzieren kann. Die Kennzahl gibt dabei eine Tendenz an, inwieweit die Kommune in der Zukunft in der Lage ist, ihre Aufgaben aus eigener Kraft zu erfüllen.	=Umlagen*100 / ordentliche Gesamtaufwendungen (=Summe Konten 318*100 / Zeile 21 der Ergebnirechnung)
Zuschussquote an verbundene Unternehmen, Sondervermögen und Beteiligungen	Jahresabschluss bzw. Ergebnis Vorvorjahr	entfällt	Die Zuschussquote an verbundene Unternehmen, Sondervermögen und Beteiligungen gibt an, welchen Anteil Zuschussleistungen an Unternehmen, Sondervermögen und Beteiligungen der Kommune an den ordentlichen Aufwendungen ausmachen. Bei der Interpretation der Kennzahl ist der Umfang der Ausgliederungen zu berücksichtigen.	=Verlustausgleichszuflüssen an kommunale Unternehmen*100 / ordentliche Aufwendungen (=Summe Konto 4315*100 / Zeile 21 der Ergebnirechnung)
Personalintensität:	Haushaltsjahr:	5,34%	Die "Personalintensität" gibt an, welchen Anteil die Personalaufwendungen an den ordentlichen Aufwendungen ausmachen. Die Kennzahl gibt Auskunft darüber, in welchem Umfang Mittel jetzt und voraussichtlich auch in der Zukunft für Personalaufgaben gebunden und anderweitig nicht zur Verfügung stehen. (Hinweis: Erlöse z.B. aus der Auflösung von Rückstellungen sind unberücksichtigt).	=Personalaufwendungen*100 / ordentliche Aufwendungen (=Zeile 13*100 / Zeile 21 des Ergebnishaushalts bzw. der Ergebnirechnung)
	Haushaltsplan Vorjahr	5,62%		
	Jahresabschluss Vorvorjahr	6,17%		
Abschreibungsintensität:	Jahresabschluss bzw. Ergebnis Vorvorjahr (2014)	4,00%	Die Kennzahl zeigt an, in welchem Umfang die Kommune durch die Nutzung des Vermögens belastet wird.	=Jahresabschreibungen auf Sachvermögen und immaterielles Vermögen*100 / ordentliche Aufwendungen (=Summe Konten 471*100 / Zeile 21 der Ergebnirechnung)
Zinslastquote	Haushaltsjahr:	0,04%	Die Kennzahl "Zinslastquote" gibt die anteilmäßige Belastung der Gemeinde durch Zinsaufwendungen an. Hohe Zinslastquoten haben eingeschränkte Handlungsmöglichkeiten der Gemeinden im Haushaltsjahr und voraussichtlich auch in der Zukunft zur Folge.	=Zinsaufwendungen*100 / ordentliche Aufwendungen (=Zeile 17*100/Zeile 21 des Ergebnishaushalts bzw. der Ergebnirechnung)
	Haushaltsplan Vorjahr	0,04%		
	Jahresabschluss Vorvorjahr	0,05%		
Liquiditätskreditquote:	Haushaltsjahr: / Haushaltsplan Vorjahr / Jahresabschluss Vorvorjahr	0,00% / 0,00% / 0,00%	Die Liquiditätskreditquote gibt an, in welchem Verhältnis die Einzahlungen aus laufender Verwaltungstätigkeit zueinander stehen. Je höher die Kennzahl ist, desto größer ist das Risiko einer möglichen Zahlungsausfalligkeit der Gemeinde.	=Höhe der Liquiditätskredite*100 / Einzahlungen aus laufender Verwaltungstätigkeit (=Liquiditätskreditstand*100 / Zeile 16 der Finanzrechnung)
Reinvestitionsquote:	Jahresabschluss bzw. Ergebnis Vorvorjahr (2014)	27,40%	Die Kennzahl gibt an, ob die Investitionen im Haushaltsjahr ausreicht haben, um den Wertverlust des Anlagevermögens durch Abschreibungen auszugleichen. Um eine dauerhafte Aufgabenerfüllung in gleicher Qualität zu gewährleisten, wird z.T. eine Quote von 100 v.H. für erstrebenswert gehalten. Bei einer Quote von unter 100 v.H. werden geringere Reinvestitionen getätigt, als durch Abschreiben verbraucht werden. Im Ergebnis müssen die Abschreibungen gedeckt werden bzw. darf das Eigenkapital nicht sinken. Bei der Interpretation dieser Kennzahl sind Ausgliederungen, Rückkaufverpflichtungen, Erweiterungen des Vermögens infolge von Aufgabentransferenzen, gezielte Vermögensveräußerungen (oder gezielt umstrukturierte Reinvestitionen) infolge wegfallender Aufgaben, verändertes Leasing sowie der demografische Wandel zu berücksichtigen.	=Bruttoinvestitionen*100 / Abschreibungen auf Sachvermögen und immaterielles Vermögen (=Zeile 31 der Finanzrechnung *100 / Summe Kontenart 471)
Verschuldungsgrad:	2007:	0,14	Der Verschuldungsgrad zeigt die Relation von Nettoperiode zur Bilanzsumme an und gibt damit Auskunft über die Finanzierungsstruktur. Durch die Aufnahme von Krediten bzw. die Bildung von Rückstellungen erhöht sich der Verschuldungsgrad. Grundsätzlich gilt, je höher der Verschuldungsgrad, desto abhängiger ist die Kommune von Gläubigern.	=Schulden inklusive Rückstellungen / Bilanzsumme (=Zeilen 2 + 3 Passiva / Bilanzsumme der Bilanz)
	2008:	0,20		
	2009:	0,24		
	2010:	0,27		
	2011:	0,29		
	2012:	0,01		
2013:	0,01			
2014:	0,01			

## Ergebnishaushalt 2017

Ertrags- und Aufwandsarten	Ergebnis 2015	Ansatz 2016	Ansatz 2017	Ansatz 2018	Ansatz 2019	Ansatz 2020
	1	2	3	4	5	6
<b>Ordentliche Erträge</b>						
1 Steuern und ähnliche Abgaben	839.364	814.300	862.100	869.500	877.000	884.400
2 Zuwendungen und allgemeine Umlagen	90.036	118.800	75.300	75.300	75.300	75.300
3 Auflösungserträge aus Sonderposten	30.530	39.300	40.300	56.500	57.000	57.500
4 sonstige Transfererträge	0	0	0	0	0	0
5 öffentlich-rechtliche Entgelte	2.080	3.100	3.100	3.100	3.100	3.100
6 privatrechtliche Entgelte	24.788	22.100	19.200	19.400	19.600	19.800
7 Kostenerstattungen und Kostenumlagen	1.754	2.100	2.100	2.100	2.100	2.100
8 Zinsen und ähnliche Finanzerträge	1.147	1.600	1.600	1.600	1.600	1.600
9 aktivierte Eigenleistungen	0	0	0	0	0	0
10 Bestandsveränderungen	0	0	0	0	0	0
11 sonstige ordentliche Erträge	48.878	42.900	42.300	42.800	43.300	43.800
<b>12 = Summe ordentliche Erträge</b>	<b>1.038.578</b>	<b>1.044.200</b>	<b>1.046.000</b>	<b>1.070.300</b>	<b>1.079.000</b>	<b>1.087.600</b>
<b>Ordentliche Aufwendungen</b>						
13 Aufwendungen für aktives Personal	68.779	62.800	64.600	65.700	66.900	68.000
14 Aufwendungen für Versorgung	0	0	0	0	0	0
15 Aufwendungen für Sach- und Dienstleistungen	84.260	99.400	75.000	72.900	73.100	73.300
16 Abschreibungen	53.740	64.100	65.000	81.200	91.200	91.200
17 Zinsen und ähnliche Aufwendungen	506	500	500	500	500	500
18 Transferaufwendungen	658.920	627.600	741.900	674.200	677.400	680.800
19 sonstige ordentliche Aufwendungen	248.360	263.600	263.500	240.000	241.000	242.000
20 Überschuss gem. § 15 Abs. 5 GemHKVO	0	0	0	0	0	0
<b>21 = Summe ordentliche Aufwendungen</b>	<b>1.114.565</b>	<b>1.118.000</b>	<b>1.210.500</b>	<b>1.144.500</b>	<b>1.150.100</b>	<b>1.155.800</b>
<b>22 = ordentliches Ergebnis (Summe ordentliche Erträge abzüglich Summe ordentliche Aufwendungen ohne Zeile 20)</b>	<b>-75.987</b>	<b>-73.800</b>	<b>-164.500</b>	<b>-74.200</b>	<b>-71.100</b>	<b>-68.200</b>
23 außerordentliche Erträge	0	0	0	0	0	0
24 außerordentliche Aufwendungen	0	0	0	0	0	0
25 Überschuss gem. § 15 Abs. 6 GemHKVO	0	0	0	0	0	0
<b>26 = Summe aus Zeile 24 und 25</b>	<b>0</b>	<b>0</b>	<b>0</b>	<b>0</b>	<b>0</b>	<b>0</b>
<b>27 = außerordentliches Ergebnis (außerordentliche Erträge abzüglich außerordentliche Aufwendungen ohne Zeile 25)</b>	<b>0</b>	<b>0</b>	<b>0</b>	<b>0</b>	<b>0</b>	<b>0</b>
<b>28 = Jahresergebnis (Saldo aus dem ordentlichen und dem außerordentlichen Ergebnis) Überschuss (+) / Fehlbetrag (-)</b>	<b>-75.987</b>	<b>-73.800</b>	<b>-164.500</b>	<b>-74.200</b>	<b>-71.100</b>	<b>-68.200</b>
29 Summe der Jahresfehlbeträge aus Vorjahren gem. § 2 Abs. 6 GemHKVO	0	0	0	0	0	0

**Übersicht Ergebnishaushalt 2017**

( Übersicht über die ordentlichen und außerordentlichen Erträge und Aufwendungen mit den jeweiligen Gesamtsummen der Teilhaushalte des Ergebnishaushalts gem. § 1 Abs. 2 Nr. 1 GemHKVO )

<b>Ergebnishaushalt</b>	Ordentliche Erträge	Ordentliche Aufwendungen	Ordentliche Ergebnis (Fehlbetrag (-))	Außerord. Erträge	Außerord. Aufwendungen	Außerord. Ergebnis (Fehlbetrag (-))
1	2	3	4	5	6	7
01 Zentrale Verwaltung	2.800	46.700	43.900-	0	0	0
02 Kultur	100	8.200	8.100-	0	0	0
03 Soziales und Sport	7.300	250.900	243.600-	0	0	0
04 Bauverwaltung	95.500	168.600	73.100-	0	0	0
05 Zentrale Finanzleistungen	940.200	736.100	204.100	0	0	0
<b>Summe</b>	1.046.000	1.210.500	164.500-	0	0	0

## Finanzhaushalt 2017

Ein- und Auszahlungsarten	Ergebnis 2015	Ansatz 2016	Ansatz 2017	Verpf. Entf.	Ansatz 2018	Ansatz 2019	Ansatz 2020
	1	2	3	4	5	6	7
<b>Einzahlungen aus laufender Verwaltungstätigkeit</b>							
1 Steuern und ähnliche Abgaben	841.387	814.300	862.100	0	889.500	877.000	894.400
2 Zuwendungen und allgemeine Umlagen	90.038	118.800	75.300	0	75.300	75.300	75.300
3 sonstige Transfereinzahlungen	0	0	0	0	0	0	0
4 öffentlich-rechtliche Entgelte	2.080	3.100	3.100	0	3.100	3.100	3.100
5 privatrechtliche Entgelte	24.835	22.100	19.200	0	19.400	19.600	19.800
6 Kostenerstattungen und Kostenumlagen	1.754	2.100	2.100	0	2.100	2.100	2.100
7 Zinsen und ähnliche Einzahlungen	1.033	1.600	1.600	0	1.600	1.600	1.600
8 Einzahlungen aus der Veräußerung geringwertiger Vermögensgegenstände	0	0	0	0	0	0	0
9 sonstige haushaltswirksame Einzahlungen	50.689	42.900	42.300	0	42.800	43.300	43.800
<b>10 = Summe der Einzahlungen aus laufender Verwaltungstätigkeit</b>	<b>1.011.815</b>	<b>1.004.900</b>	<b>1.005.700</b>	<b>0</b>	<b>1.013.800</b>	<b>1.022.000</b>	<b>1.030.100</b>
<b>Auszahlungen aus laufender Verwaltungstätigkeit</b>							
11 Auszahlungen für aktives Personal	88.779	62.800	64.600	0	65.700	66.900	68.000
12 Auszahlungen für Versorgung	0	0	0	0	0	0	0
13 Auszahlungen für Sach- und Dienstleistungen und für geringwertige Vermögensgegenstände	94.736	89.400	75.000	0	72.900	73.100	73.300
14 Zinsen und ähnliche Auszahlungen	506	500	500	0	500	500	500
15 Transferauszahlungen	673.986	627.600	741.900	0	674.200	677.400	680.800
16 sonstige haushaltswirksame Auszahlungen	238.225	263.600	263.500	0	240.000	241.000	242.000
<b>17 = Summe der Auszahlungen aus laufender Verwaltungstätigkeit</b>	<b>1.077.232</b>	<b>1.053.900</b>	<b>1.145.500</b>	<b>0</b>	<b>1.053.300</b>	<b>1.058.900</b>	<b>1.084.600</b>
<b>18 = Saldo aus laufender Verwaltungstätigkeit (Summe der Einz. abz. Summe der Ausz. aus lfd. Verwaltungstätigkeit)</b>	<b>-65.417</b>	<b>-49.000</b>	<b>-139.800</b>	<b>0</b>	<b>-39.500</b>	<b>-36.900</b>	<b>-34.500</b>
<b>Einzahlungen für Investitionstätigkeit</b>							
19 Zuwendungen für Investitionstätigkeit	17.182	22.700	14.300	0	14.300	14.300	14.300
20 Beiträge u. ä. Entgelte für Investitionstätigkeit	0	126.000	126.000	0	0	0	0
21 Veräußerung von Sachvermögen	0	40.000	0	0	0	0	0
22 Veräußerung von Finanzvermögensanlagen	0	0	0	0	0	0	0
23 sonstige Investitionstätigkeit	0	0	0	0	0	0	0
<b>24 = Summe der Einzahlungen für Investitionstätigkeit</b>	<b>17.182</b>	<b>188.700</b>	<b>140.300</b>	<b>0</b>	<b>14.300</b>	<b>14.300</b>	<b>14.300</b>
<b>Auszahlungen für Investitionstätigkeit</b>							
25 Erwerb von Grundstücken und Gebäuden	24.564	30.000	215.000	0	150.000	0	0
26 Baumaßnahmen	0	195.000	180.000	0	2.000	2.000	2.000
27 Erwerb von beweglichem Sachvermögen	12.280	22.500	5.500	0	2.000	2.000	2.000
28 Erwerb von Finanzvermögensanlagen	313	0	0	0	0	0	0
29 Aktivierbare Zuwendungen	5.000	0	35.000	0	0	0	0
30 Sonstige Investitionstätigkeit	0	0	0	0	0	0	0
<b>31 = Summe der Auszahlungen für Investitionstätigkeit</b>	<b>42.156</b>	<b>247.500</b>	<b>435.500</b>	<b>0</b>	<b>154.000</b>	<b>4.000</b>	<b>4.000</b>
<b>32 = Saldo aus Investitionstätigkeit (Summe Einz. abz. Summe Ausz. für Investitionstätigkeit)</b>	<b>-24.974</b>	<b>-58.800</b>	<b>-295.200</b>	<b>0</b>	<b>-139.700</b>	<b>10.300</b>	<b>10.300</b>
<b>33 = Finanzmittel-Überschuss/-Fehlbetrag (Summen Zeile 18 und 32)</b>	<b>-90.391</b>	<b>-107.800</b>	<b>-435.000</b>	<b>0</b>	<b>-179.200</b>	<b>-26.600</b>	<b>-24.200</b>

**Finanzhaushalt 2017**

Ein- und Auszahlungsarten	Ergebnis 2015	Ansatz 2016	Ansatz 2017	Verpfl. Em.	Ansatz 2016	Ansatz 2019	Ansatz 2020
	1	2	3	4	5	6	7
<b>Ein-, Auszahlungen aus Finanzierungstätigkeit</b>							
34 Einzahlungen; Aufnahme von Krediten und inneren Darlehen für Investitionstätigkeit	0	0	0	0	0	0	0
35 Auszahlungen; Tilgung von Krediten und Rückzahlung von inneren Darlehen für Investitionstätigkeit	0	0	0	0	0	0	0
<b>36= Saldo aus Finanzierungstätigkeit</b>	<b>0</b>	<b>0</b>	<b>0</b>	<b>0</b>	<b>0</b>	<b>0</b>	<b>0</b>
<b>37= Summe der Salden aus Zeile 33 und 36</b>	<b>-95.391</b>	<b>-107.800</b>	<b>-435.000</b>	<b>0</b>	<b>-179.200</b>	<b>-26.600</b>	<b>-24.200</b>
38 voraussichtlicher Bestand an Zahlungsmitteln am Anfang des Haushaltsjahres	761.913	671.522	563.722	0	128.722	-50.478	-77.078
<b>39= voraussichtlicher Bestand an Zahlungsmitteln am Ende des Haushaltsjahres (Zeile 37 und 38)</b>	<b>671.522</b>	<b>563.722</b>	<b>128.722</b>	<b>0</b>	<b>-50.478</b>	<b>-77.078</b>	<b>-101.278</b>

### Übersicht Finanzhaushalt 2017

( Übersicht über die Einzahlungen, Auszahlungen und Verpflichtungsermächtigungen mit den jeweiligen Gesamtsummen der Teilhaushalte des Finanzhaushalts gem. § 1 Abs. 2 Nr. 2 GemHKVO )

A : Finanzhaushalt	lfd. Verw. tätigkeit	Investitions- tätigkeit	Finanzierung tätigkeit	Veränderung Bestand an Zahlungsm.	Verpflich- tungser- mächtigunge
	Einzahlungen Auszahlungen Saldo	Einzahlungen Auszahlungen Saldo	Einzahlungen Auszahlungen Saldo		
f	2,3,4	5,6,7	8,9,10	11	12
01 Zentrale Verwaltung	2.900 46.000 43.100-	0 215.500 215.500-	0 0 0	258.600-	0
02 Kultur	100 8.100 8.000-	0 38.500 38.500-	0 0 0	46.500-	0
03 Soziales und Sport	1.000 236.500 235.500-	0 1.000 1.000-	0 0 0	236.500-	0
04 Bauverwaltung	63.500 119.400 55.900-	126.000 180.500 54.500-	0 0 0	110.400-	0
05 Zentrale Finanzleistungen	938.200 735.500 202.700	14.300 0 14.300	0 0 0	217.000	0
<b>Summe</b>	1.005.700 1.145.500 139.800-	140.300 435.500 295.200-	0 0 0	435.000-	0

B : Zusammenfassung	Einzahlungen	Auszahlungen	Saldo
Laufende Verwaltungstätigkeit	1.005.700	1.145.500	139.800-
Investitionstätigkeit	140.300	435.500	295.200-
Finanzierungstätigkeit	0	0	0
<b>Summe</b>	<b>1.146.000</b>	<b>1.581.000</b>	<b>435.000-</b>



Gemeinde Seulingen  
Haushalt 2017

### Produktgruppenübersicht

Produktgruppe	Bezeichnung	Teilhaushalt
1-1-1	Verwaltungssteuerung und -service	01
2-7-2	Büchereien	01
2-8-1	Heimspflege	02
3-5-1	Sonstige soziale Hilfen und Leistungen	03
3-6-2	Jugendarbeit	03
3-6-5	Tageseinrichtungen für Kinder	03
3-6-6	Einrichtungen der Jugendarbeit	03
4-2-1	Förderung des Sports	03
5-1-1	Räumliche Planungs- und Entwicklungsmaßnahmen	04
5-3-1	Elektrizitätsversorgung	04
5-3-2	Gasversorgung	04
5-3-3	Wasserversorgung	04
5-4-1	Gemeindestraßen	04
5-5-2	Öffentliche Gewässer/Wasserbauliche Anlagen	04
5-7-3	Allgemeine Einrichtungen und Unternehmen	04
6-1-1	Steuern, allgemeine Zuweisungen und Umlagen	05
6-1-2	Sonstige allgemeine Finanzwirtschaft	05

## Gemeinde Seulingen

### Haushaltssatzung und Haushaltsplan für das Haushaltsjahr 2017

#### Teilhaushalt 01 Zentrale Verwaltung

##### A. Teilprodukte

Teilprodukt	Bezeichnung	Verantwortliche
1-1-1-1-1	Gemeindeorgane, politische Gremien	Frau Tauchmann
1-1-1-1-3	Zentrale Dienstleistungen	Frau Tauchmann
1-1-1-1-6	Gebäudemanagement (Betrieb und Unterhaltung von Gebäuden)	Frau Tauchmann

##### B. Wesentliche Teilprodukte

Teilprodukt	Bezeichnung	Verantwortliche
1-1-1-1-1	Samtgemeindeorgane, politische Gremien	Frau Tauchmann
1-1-1-1-3	Zentrale Dienstleistungen	Frau Tauchmann

**C. Darstellung der wesentlichen Teilprodukte**

	Nr.	Bezeichnung
Produktbereich	1-1	Innere Verwaltung
Produktgruppe	1-1-1	Verwaltungssteuerung -und service
Produkt	1-1-1-1	Verwaltungssteuerung -und service
<b>Teilprodukt</b>	<b>1-1-1-1-1</b>	<b>Samtgemeindeorgane, politische Gremien</b>
<b>Produktinformation</b>		
Beschreibung des Produkts (dazugehörige Leistungen)	<ul style="list-style-type: none"> <li>• Bearbeitung/Weiterentwicklung von Grundsätzen, Rahmenregelungen und Handlungsrahmen sowie deren Überwachung und Durchsetzung</li> <li>• Besetzung kommunaler Ausschüsse</li> <li>• Sitzungsmanagement</li> <li>• Abwicklung Aufwandsentschädigungen und Zuwendungen an Fraktionen und Gruppen</li> <li>• Bearbeitung von Satzungen der kommunalen Willensbildung</li> </ul>	
Auftragsgrundlage	Gesetze, Verordnungen, Satzungen, Ratsbeschlüsse	
Organisationseinheit verantwortliche Person	Frau Tauchmann	
Ziele und Maßnahmen	<p><u>Ziele:</u></p> <ol style="list-style-type: none"> <li>1. Organisatorische und fachliche Unterstützung von Gemeinderat und seinen Ausschüssen</li> <li>2. Optimierung des Verwaltungsablaufes sowie Zusammenarbeit von Verwaltung und Politik</li> <li>3. Verbesserung der Steuerungsfähigkeit der Verwaltung</li> <li>4. Optimierung des Verwaltungshandelns hinsichtlich Wirtschaftlichkeit, Effizienz und Rechtmäßigkeit</li> <li>5. Sicherstellung einer geordneten Finanzwirtschaft und wirtschaftlichen Aufgabenerfüllung</li> <li>6. Sach- und zeitgerechte Erfüllung der Aufgaben der Gemeinde</li> <li>7. Erhalt und Förderung der Motivation und Arbeitszufriedenheit der Mitarbeiterinnen und Mitarbeiter</li> <li>8. Kunden- und Bürgerzufriedenheit</li> </ol> <p><u>Maßnahmen zur Zielerreichung:</u></p> <ol style="list-style-type: none"> <li>1. Regelmäßige Mitarbeitergespräche</li> <li>2. Regelmäßiger Informationsaustausch mit Einwohner/innen und Vertretern der politischen Gremien</li> <li>3. Verbesserung der Steuerungsfähigkeit der Verwaltung</li> </ol>	
Zielgruppe	Einwohner/-innen, Mitarbeiter/-innen, politische Gremien	
Kennzahlen	<ul style="list-style-type: none"> <li>• Aufwendungen ehrenamtliche Tätigkeit im Produktbereich innere Verwaltung je Einwohner [EUR]</li> <li>• Aufwand für Politik je Einwohner [EUR]</li> <li>• Ergebnis Gemeindeorgane je Einwohner [EUR]</li> <li>• Aufwendungen Politik je Mitglied des Rates [EUR]</li> </ul>	

	Nr.	Bezeichnung
Produktbereich	1-1	Innere Verwaltung
Produktgruppe	1-1-1	Verwaltungssteuerung -und service
Produkt	1-1-1-1	Verwaltungssteuerung -und service
<b>Teilprodukt</b>	<b>1-1-1-3</b>	<b>Zentrale Dienstleistungen</b>
<b>Produktinformation</b>		
Beschreibung des Produkts (dazugehörige Leistungen)	<ul style="list-style-type: none"> <li>• Telefonanlage</li> <li>• Postdienst</li> <li>• Kopierer</li> <li>• Veröffentlichung in Gemeindekästen</li> <li>• Ausgabe von Personalausweis anträgen u.ä.</li> <li>• Ausgabe von Müllsäcken u.ä.</li> </ul>	
Auftragsgrundlage	Aufgabenübertragung durch Gesetz oder Ratsbeschluss	
Organisationseinheit verantwortliche Person	Frau Tauchmann	
Ziele und Maßnahmen	<u>Ziele:</u> 1. Einheitliches Verwaltungshandeln und Wirtschaftlichkeit 2. Aufbau einer Personalentwicklungsplanung 3. Alle Mitarbeiter werden von Weiterbildungsmaßnahmen informiert 4. ausgeglichenes Betriebsklima  <u>Maßnahmen zur Zielerreichung:</u> Regelmäßige Gespräche mit Mitarbeiter/innen	
Zielgruppe	alle Organisationseinheiten, Einwohner/-innen	
Kennzahlen	<ul style="list-style-type: none"> <li>• Ergebnis des Produktbereichs innere Verwaltung je Einwohner [EUR]</li> <li>• Aufwendungen des Produktbereichs innere Verwaltung je Einwohner [EUR]</li> <li>• Personalaufwendungen des Produktbereichs je Einwohner [EUR]</li> <li>• sächliche Aufwendungen des Produktbereichs je Einwohner [EUR]</li> </ul>	

**D. Zugehörige Konten zu den Deckungsringen 2017 nach § 19 Abs. 2 GemHKVO (gegenseitige Deckungsfähigkeit)**

**Deckungsring 1 - Personalaufwendungen**

Produkt	Konto	Bezeichnung
1-1-1-1-3	401200	Dienstaufwendungen Tariflich Beschäftigte
1-1-1-1-3	401900	Sonstige Beschäftigte
1-1-1-1-3	403200	Beiträge zur ges. Sozialversicherung Tariflich Beschäftigte
1-1-1-1-3	404101	Betriebsärztliche u. sicherheitstechnische Überwachung

**Deckungsring 2 - Personalauszahlungen**

Produkt	Konto	Bezeichnung
1-1-1-1-3	701200	Arbeitnehmer
1-1-1-1-3	701900	Sonstige Beschäftigte
1-1-1-1-3	703200	Arbeitnehmer
1-1-1-1-3	704101	Betriebsärztliche u. sicherheitstechnische Überwachung

**Deckungsring 3 - Aufwendungen für die Unterhaltung und Bewirtschaftung der Liegenschaften**

Produkt	Konto	Bezeichnung
1-1-1-1-3	421101	Pflege von Ehrengräbern, Kriegsgräbern u.ä.
1-1-1-1-3	424100	Bewirtschaftung der Grundstücke und baulichen Anlagen
1-1-1-1-3	424101	Versicherungsbeiträge, Steuern u.ä.
1-1-1-1-3	424104	Heizkosten
1-1-1-1-3	424106	Reinigung Gemeindebüro
1-1-1-1-6	424100	Bewirtschaftung der Grundstücke und baulichen Anlagen
1-1-1-1-6	424101	Versicherungsbeiträge, Steuern u.ä.

**Deckungsring 4 - Auszahlungen für die Unterhaltung und Bewirtschaftung der Liegenschaften**

Produkt	Konto	Bezeichnung
1-1-1-1-3	721101	Pflege von Ehrengräbern, Kriegsgräbern u.ä.
1-1-1-1-3	724100	Bewirtschaftung der Grundstücke und baulichen Anlagen
1-1-1-1-3	724101	Versicherungsbeiträge, Steuern u.ä.
1-1-1-1-3	724104	Heizkosten
1-1-1-1-3	724106	Reinigung Gemeindebüro
1-1-1-1-6	724100	Bewirtschaftung der Grundstücke und baulichen Anlagen
1-1-1-1-6	724101	Versicherungsbeiträge, Steuern u.ä.

**Teilhaushalt 2017****Teilhaushalt 01 Zentrale Verwaltung****Allgemeine Angaben**

**zuständiger Fachbereich** 05 Gemeinde Seulingen  
**verantwortlich** Frau Tauchmann  
**Beschreibung** Im Teilhaushalt abgebildeter Produktbereich: siehe Deckblatt  
Zuordnung zum Verantwortungsbereich: siehe Deckblatt  
Budgetierungsbestimmungen: keine  
Haushaltsvermerke (Deckungsringe): siehe Deckblatt

## Teilhaushalt 2017

## Teilhaushalt 01 Zentrale Verwaltung

Teilergebnishaushalt						
Erträge und Aufwendungen	Ergebnis 2015	Ansatz 2016	Ansatz 2017	Planung 2018	Planung 2019	Planung 2020
1	2	3	4	5	6	7
<b>Ordentliche Erträge</b>						
1 Steuern und ähnliche Abgaben	0	0	0	0	0	0
2 Zuwendungen und allgemeine Umlagen	0	0	0	0	0	0
3 Auflösungserträge aus Sonderposten	0	0	0	0	0	0
4 Sonstige Transfererträge	0	0	0	0	0	0
5 öffentlich-rechtliche Entgelte	195	600	600	600	500	600
6 privatrechtliche Entgelte	860	900	1.500	1.000	1.000	1.000
7 Kostenerstattungen und Kostenumlagen	1.349	1.300	1.300	1.300	1.300	1.300
8 Zinsen und ähnliche Finanzerträge	0	0	0	0	0	0
9 aktivierte Eigenleistungen	0	0	0	0	0	0
10 Bestandsveränderungen	0	0	0	0	0	0
11 sonstige ordentliche Erträge	0	0	0	0	0	0
<b>12 = Summe ordentliche Erträge</b>	<b>2.384</b>	<b>2.800</b>	<b>2.900</b>	<b>2.900</b>	<b>2.900</b>	<b>2.900</b>
<b>Ordentliche Aufwendungen</b>						
13 Aufwendungen für aktives Personal	30.632	23.000	23.600	24.200	24.800	25.400
14 Aufwendungen für Versorgung	0	0	0	0	0	0
15 Aufwendungen für Sach- und Dienstleistungen	5.266	6.400	6.600	6.600	6.600	6.800
16 Abschreibungen	591	700	700	700	700	700
17 Zinsen und ähnliche Aufwendungen	0	0	0	0	0	0
18 Transferaufwendungen	50	200	200	200	200	200
19 sonstige ordentliche Aufwendungen	11.728	15.700	15.600	15.600	15.600	15.600
<b>20 = Summe ordentliche Aufwendungen</b>	<b>48.267</b>	<b>46.000</b>	<b>46.700</b>	<b>47.300</b>	<b>47.900</b>	<b>48.500</b>
<b>21 ordentliches Ergebnis (Summe ordentliche Erträge abzüglich Summe ordentliche Aufwendungen)</b>	<b>45.883</b>	<b>43.200</b>	<b>43.800</b>	<b>44.400</b>	<b>45.000</b>	<b>45.600</b>
22 außerordentliche Erträge	0	0	0	0	0	0
23 außerordentliche Aufwendungen	0	0	0	0	0	0
<b>24 außerordentliches Ergebnis (außerordentliche Erträge abzüglich außerordentliche Aufwendungen)</b>	<b>0</b>	<b>0</b>	<b>0</b>	<b>0</b>	<b>0</b>	<b>0</b>
<b>25 Jahresergebnis (Saldo aus dem ordentlichen und dem außerordentlichen Ergebnis) Überschuss (+) / Fehlbetrag (-)</b>	<b>45.883</b>	<b>43.200</b>	<b>43.800</b>	<b>44.400</b>	<b>45.000</b>	<b>45.600</b>
26 Erträge aus internen Leistungsbeziehungen	0	0	0	0	0	0
27 Aufwendungen aus internen Leistungsbeziehungen	0	0	0	0	0	0
<b>28 Saldo aus internen Leistungsbeziehungen</b>	<b>0</b>	<b>0</b>	<b>0</b>	<b>0</b>	<b>0</b>	<b>0</b>
<b>29 Ergebnis unter Berücksichtigung der internen Leistungsbeziehungen</b>	<b>45.883</b>	<b>43.200</b>	<b>43.800</b>	<b>44.400</b>	<b>45.000</b>	<b>45.600</b>

**Teilhaushalt 2017****Teilhaushalt 01 Zentrale Verwaltung**

<b>Teilfinanzhaushalt</b>							
<b>Einzahlungen und Auszahlungen</b>	<b>Ergebnis 2015</b>	<b>Ansatz 2016</b>	<b>Ansatz 2017</b>	<b>Verpfl. Erm.</b>	<b>Planung 2018</b>	<b>Planung 2019</b>	<b>Planung 2020</b>
1	2	3	4	5	6	7	8
<b>Einzahlungen aus laufender Verwaltungstätigkeit</b>	-	-	-	-	-	-	-
1 Steuern und ähnliche Abgaben	0	0	0	-	0	0	0
2 Zuwendungen und allg. Umlagen	0	0	0	-	0	0	0
3 Sonstige Transfereinzahlungen	0	0	0	-	0	0	0
4 Öffentlich-rechtliche Entgelte	195	600	600	-	600	600	600
5 Privatrechtliche Entgelte	540	900	1.000	-	1.000	1.000	1.000
6 Kostenersatzungen, Kostenumlagen	1.349	1.300	1.300	-	1.300	1.300	1.300
7 Zinsen und ähnl. Einzahlungen	0	0	0	-	0	0	0
8 Einz. aus der Veräußerung geringwertiger Vermögensgegenstände	0	0	0	-	0	0	0
9 sonst. haushaltswirksame Einz.	0	0	0	-	0	0	0
<b>10 = Summe der Einzahlungen aus laufender Verwaltungstätigkeit</b>	<b>2.384</b>	<b>2.800</b>	<b>2.900</b>	<b>-</b>	<b>2.900</b>	<b>2.900</b>	<b>2.900</b>
<b>Auszahlungen aus laufender Verwaltungstätigkeit</b>	-	-	-	-	-	-	-
11 Auszahlungen für aktives Personal	30.632	23.000	23.600	-	24.200	24.800	25.400
12 Auszahlungen für Versorgung	0	0	0	-	0	0	0
13 Auszahlungen für Sach- und Dienstleistungen und für geringwertige Vermögensgegenstände	5.266	8.400	6.600	-	6.600	6.600	6.600
14 Zinsen und ähnliche Auszahlungen	0	0	0	-	0	0	0
15 Transferauszahlungen	50	200	200	-	200	200	200
16 Sonst. haushaltswirksame Ausz.	11.672	15.700	15.600	-	15.600	15.600	15.600
<b>17 = Summe der Auszahlungen aus laufender Verwaltungstätigkeit</b>	<b>47.620</b>	<b>45.300</b>	<b>46.000</b>	<b>-</b>	<b>46.600</b>	<b>47.200</b>	<b>47.800</b>
<b>18 = Saldo aus laufender Verwaltungstätigkeit (Summe Einz. abz. Summe Ausz. aus lfd. Verwaltungstätigkeit)</b>	<b>45.236</b>	<b>42.500</b>	<b>43.100</b>	<b>-</b>	<b>43.700</b>	<b>44.300</b>	<b>44.900</b>



## Teilhaushalt 2017

## Teilhaushalt 01 Zentrale Verwaltung

## Teilfinanzhaushalt

Einzahlungen und Auszahlungen	Ergebnis 2015	Ansatz 2016	Ansatz 2017	Verpf. Erm.	Planung 2018	Planung 2019	Planung 2020
1	2	3	4	5	6	7	8
<b>Einzahlungen für Investitionstätigkeit</b>	-	-	-	-	-	-	-
19 Zuwendungen für Investitionstätigkeit	0	0	0	-	0	0	0
20 Beiträge u.ä. Entgelte für Investitionstätigkeit	0	0	0	-	0	0	0
21 Veräußerung von Sachvermögen	0	40.000	0	-	0	0	0
22 Veräußerung von Finanzvermögensanlagen	0	0	0	-	0	0	0
23 sonstige Investitionstätigkeit	0	0	0	-	0	0	0
<b>24 = Summe der Einzahlungen für Investitionstätigkeit</b>	<b>0</b>	<b>40.000</b>	<b>0</b>	<b>-</b>	<b>0</b>	<b>0</b>	<b>0</b>
<b>Auszahlungen für Investitionstätigkeit</b>	-	-	-	-	-	-	-
25 Erwerb von Grundstücken und Gebäuden	24.564	30.000	215.000	0	150.000	0	0
26 Baumaßnahmen	0	0	0	0	0	0	0
27 Erwerb von beweglichem Sachvermögen	0	2.000	500	0	500	500	500
28 Erwerb von Finanzvermögensanlagen	0	0	0	0	0	0	0
29 Aktivierbare Zuwendungen	0	0	0	0	0	0	0
30 Sonstige Investitionstätigkeit	0	0	0	0	0	0	0
<b>31 = Summe der Auszahlungen für Investitionstätigkeit</b>	<b>24.564</b>	<b>32.000</b>	<b>215.500</b>	<b>0</b>	<b>150.500</b>	<b>500</b>	<b>500</b>
<b>32 = Saldo der Investitionstätigkeit (Summe Einz. abz. Summe Ausz. für Investitionstätigkeit)</b>	<b>24.564</b>	<b>8.000</b>	<b>215.500</b>	<b>-</b>	<b>150.500</b>	<b>500</b>	<b>500</b>
<b>33 Finanzierungsmittel-Überschuss/-Fehlbetrag (Summe Zeilen 18 und 32)</b>	<b>69.600</b>	<b>34.500</b>	<b>258.600</b>	<b>-</b>	<b>194.200</b>	<b>44.800</b>	<b>45.400</b>
<b>Ein-, Auszahlungen aus Finanzierungstätigkeit</b>	-	-	-	-	-	-	-
34 Einzahlungen; Aufnahme von Krediten und inneren Darlehen für Investitionstätigkeit	0	0	0	-	0	0	0
35 Auszahlungen; Tilgung von Krediten und Rückzahlung von inneren Darlehen für Investitionstätigkeit	0	0	0	-	0	0	0
<b>36 Saldo aus Finanzierungstätigkeit (Saldo aus Zeile 34 und 35)</b>	<b>0</b>	<b>0</b>	<b>0</b>	<b>-</b>	<b>0</b>	<b>0</b>	<b>0</b>
<b>37 Finanzmittelveränderung (Summe aus Zeile 33 und 36)</b>	<b>69.600</b>	<b>34.500</b>	<b>258.600</b>	<b>-</b>	<b>194.200</b>	<b>44.800</b>	<b>45.400</b>

## Teilhaushalt 2017

Teilhaushalt 01 Zentrale Verwaltung

## Einzeldarstellung von Investitionen und Investitionsförderungsmaßnahmen

Investitionsmaßnahmen	Ergebnis 2015	Ansatz 2016	Ansatz 2017 Verpfl.Er gesamt	Planung 2018 Verpfl.Erm. 2018	Planung 2019 Verpfl.Erm. 2019	Planung 2020 Verpfl.Erm. 2020	bisher be- reitetgestellt Gesamt Einz./Ausz.
1	2	3	4	5	6	7	8
<b>Investitionsmaßnahmen oberhalb der festgesetzten Wertgrenzen</b>							
<b>Maßnahme Nr. 1003 Sammelposten bewegl. VMGS 150-1000 Euro</b>							
+ Einzahlungen aus Investitionszuwendungen	0	0	0	0	0	0	0
+ sonstige investive Einzahlungen	0	0	0	0	0	0	0
- Auszahlungen für den Erwerb von Grundstücken und Gebäuden	0	0	0	0	0	0	0
- Auszahlungen für Baumaßnahmen	0	0	0	0	0	0	0
- sonstige investive Auszahlungen	0	2.000	500	500	500	500	2.000
			0	0	0	0	4.000
<b>Saldo Maßnahme Nr. 1003 (Einzahlungen J. Auszahlungen)</b>	0	2.000	500	500	500	500	2.000- 4.000
			-	-	-	-	-
<b>Maßnahme Nr. 1101 Ankauf und Verkauf v. Grundstücken</b>							
+ Einzahlungen aus Investitionszuwendungen	0	0	0	0	0	0	0
+ sonstige investive Einzahlungen	0	40.000	0	0	0	0	40.000
			-	-	-	-	40.000
- Auszahlungen für den Erwerb von Grundstücken und Gebäuden	24.564	30.000	215.000	150.000	0	0	54.564
			0	0	0	0	419.564
- Auszahlungen für Baumaßnahmen	0	0	0	0	0	0	0
- sonstige investive Auszahlungen	0	0	0	0	0	0	0
			0	0	0	0	0
<b>Saldo Maßnahme Nr. 1101 (Einzahlungen J. Auszahlungen)</b>	24.564	10.000	215.000	150.000	0	0	14.564- 379.564
			-	-	-	-	-

**Teilhaushalt 2017**

Produktgruppe	1-1-1	Verwaltungssteuerung -und service
Produkt	1-1-1-1	Verwaltungssteuerung -und service
Teilprodukt	1-1-1-1-1	<b>Gemeindeorgane, politische Gremien</b>

**Allgemeine Angaben**

<b>zuständiger Fachbereich</b>	05 Gemeinde Seulingen
<b>verantwortlich</b>	Frau Tauchmann
<b>Beschreibung</b>	Bearbeitung/Weiterentwicklung von Grundsätzen, Rahmenregelungen und Handlungsrahmen sowie deren Überwachung und Durchsetzung, Besetzung kommunaler Ausschüsse, Sitzungsmanagement, Abwicklung Aufwandsentschädigungen und Zuwendungen an Fraktionen und Gruppen, Bearbeitung von Satzungen der kommunalen Willenbildung
<b>Auftragsgrundlage</b>	Gesetze, Verordnungen, Satzungen, Ratsbeschlüsse
<b>Zielgruppe</b>	EinwohnerInnen, MitarbeiterInnen, Gemeinderatsmitglieder

**Teilhaushalt 2017**

Produktgruppe 1-1-1 Verwaltungssteuerung -und service  
 Produkt 1-1-1-1 Verwaltungssteuerung -und service  
 Teilprodukt 1-1-1-1-1 **Gemeindeorgane, politische Gremien**

**Teilergebnishaushalt**

Erträge und Aufwendungen	Ergebnis 2015	Ansatz 2016	Ansatz 2017	Planung 2018	Planung 2019	Planung 2020
1	2	3	4	5	6	7
<b>Ordentliche Erträge</b>	-	-	-	-	-	-
1 Steuern und ähnliche Abgaben	0	0	0	0	0	0
2 Zuwendungen und allgemeine Umlagen	0	0	0	0	0	0
3 Auflassungserträge aus Sonderposten	0	0	0	0	0	0
4 Sonstige Transfererträge	0	0	0	0	0	0
5 öffentlich-rechtliche Entgelte	0	0	0	0	0	0
6 privatrechtliche Entgelte	0	0	0	0	0	0
7 Kostenerstattungen und Kostenumlagen	0	0	0	0	0	0
8 Zinsen und ähnliche Finanzerträge	0	0	0	0	0	0
9 aktivierte Eigenleistungen	0	0	0	0	0	0
10 Bestandsveränderungen	0	0	0	0	0	0
11 sonstige ordentliche Erträge	0	0	0	0	0	0
<b>12 = Summe ordentliche Erträge</b>	<b>0</b>	<b>0</b>	<b>0</b>	<b>0</b>	<b>0</b>	<b>0</b>
<b>Ordentliche Aufwendungen</b>	-	-	-	-	-	-
13 Aufwendungen für aktives Personal	0	0	0	0	0	0
14 Aufwendungen für Versorgung	0	0	0	0	0	0
15 Aufwendungen für Sach- und Dienstleistungen	538	800	1.000	1.000	1.000	1.000
16 Abschreibungen	0	0	0	0	0	0
17 Zinsen und ähnliche Aufwendungen	0	0	0	0	0	0
18 Transferaufwendungen	0	0	0	0	0	0
19 sonstige ordentliche Aufwendungen	7.765	9.900	9.900	9.900	9.900	9.900
<b>20 = Summe ordentliche Aufwendungen</b>	<b>8.303</b>	<b>10.700</b>	<b>10.900</b>	<b>10.900</b>	<b>10.900</b>	<b>10.900</b>
<b>21 ordentliches Ergebnis</b> (Summe ordentliche Erträge abzüglich Summe ordentliche Aufwendungen)	<b>8.303</b>	<b>10.700</b>	<b>10.900</b>	<b>10.900</b>	<b>10.900</b>	<b>10.900</b>
22 außerordentliche Erträge	0	0	0	0	0	0
23 außerordentliche Aufwendungen	0	0	0	0	0	0
<b>24 außerordentliches Ergebnis</b> (außerordentliche Erträge abzüglich außerordentliche Aufwendungen)	<b>0</b>	<b>0</b>	<b>0</b>	<b>0</b>	<b>0</b>	<b>0</b>
<b>25 Jahresergebnis (Saldo aus dem ordentlichen und dem außerordentlichen Ergebnis)</b> <b>Überschuß (+) / Fehlbetrag (-)</b>	<b>8.303</b>	<b>10.700</b>	<b>10.900</b>	<b>10.900</b>	<b>10.900</b>	<b>10.900</b>
26 Erträge aus internen Leistungsbeziehungen	0	0	0	0	0	0
27 Aufwendungen aus internen Leistungsbeziehungen	0	0	0	0	0	0
<b>28 Saldo aus internen Leistungsbeziehungen</b>	<b>0</b>	<b>0</b>	<b>0</b>	<b>0</b>	<b>0</b>	<b>0</b>
<b>29 Ergebnis unter Berücksichtigung der internen Leistungsbeziehungen</b>	<b>8.303</b>	<b>10.700</b>	<b>10.900</b>	<b>10.900</b>	<b>10.900</b>	<b>10.900</b>

**Teilhaushalt 2017**

Produktgruppe 1-1-1 Verwaltungssteuerung -und service  
 Produkt 1-1-1-1 Verwaltungssteuerung -und service  
 Teilprodukt 1-1-1-1-1 Gemeindeorgane, politische Gremien

**Teilfinanzhaushalt**


Einzahlungen und Auszahlungen	Ergebnis 2015	Ansatz 2016	Ansatz 2017	Verpfl. Erm.	Planung 2018	Planung 2019	Planung 2020
1	2	3	4	5	6	7	8
<b>Einzahlungen aus laufender Verwaltungstätigkeit</b>	-	-	-	-	-	-	-
1 Steuern und ähnliche Abgaben	0	0	0	-	0	0	0
2 Zuwendungen und allg. Umlagen	0	0	0	-	0	0	0
3 Sonstige Transfereinzahlungen	0	0	0	-	0	0	0
4 Öffentlich-rechtliche Entgelte	0	0	0	-	0	0	0
5 Privatrechtliche Entgelte	0	0	0	-	0	0	0
6 Kostenerstattungen, Kostenanlagen	0	0	0	-	0	0	0
7 Zinsen und ähnl. Einzahlungen	0	0	0	-	0	0	0
8 Einz. aus der Veräußerung geringwertiger Vermögensgegenstände	0	0	0	-	0	0	0
9 sonst. haushaltswirksame Einz.	0	0	0	-	0	0	0
<b>10 = Summe der Einzahlungen aus laufender Verwaltungstätigkeit</b>	<b>0</b>	<b>0</b>	<b>0</b>	<b>-</b>	<b>0</b>	<b>0</b>	<b>0</b>
<b>Auszahlungen aus laufender Verwaltungstätigkeit</b>	-	-	-	-	-	-	-
11 Auszahlungen für aktives Personal	0	0	0	-	0	0	0
12 Auszahlungen für Versorgung	0	0	0	-	0	0	0
13 Auszahlungen für Sach- und Dienstleistungen und für geringwertige Vermögensgegenstände	538	800	1.900	-	1.000	1.000	1.000
14 Zinsen und ähnliche Auszahlungen	0	0	0	-	0	0	0
15 Transferauszahlungen	0	0	0	-	0	0	0
16 Sonst. haushaltswirksame Ausz.	7.765	9.900	9.900	-	9.900	9.900	9.900
<b>17 = Summe der Auszahlungen aus laufender Verwaltungstätigkeit</b>	<b>8.303</b>	<b>10.700</b>	<b>10.900</b>	<b>-</b>	<b>10.900</b>	<b>10.900</b>	<b>10.900</b>
<b>18 = Saldo aus laufender Verwaltungstätigkeit (Summe Einz. abz. Summe Ausz. aus lfd. Verwaltungstätigkeit)</b>	<b>8.303</b>	<b>10.700</b>	<b>10.900</b>	<b>-</b>	<b>10.900</b>	<b>10.900</b>	<b>10.900</b>

**Teilhaushalt 2017**

Produktgruppe 1-1-1 Verwaltungssteuerung -und service  
 Produkt 1-1-1-1 Verwaltungssteuerung -und service  
 Teilprodukt 1-1-1-1-1 **Gemeindeorgane, politische Gremien**

**Teilfinanzhaushalt**

Einzahlungen und Auszahlungen	Ergebnis 2015	Ansatz 2016	Ansatz 2017	Verpfl. Erm.	Planung 2018	Planung 2019	Planung 2020
1	2	3	4	5	6	7	8
<b>Einzahlungen für Investitionstätigkeit</b>	-	-	-	-	-	-	-
19 Zuwendungen für Investigkeit	0	0	0	-	0	0	0
20 Beiträge u.ä. Entgelte für Investigkeit	0	0	0	-	0	0	0
21 Veräußerung von Sachvermögen	0	0	0	-	0	0	0
22 Veräußerung von Finanzvermögensanlagen	0	0	0	-	0	0	0
23 sonstige Investitionstätigkeit	0	0	0	-	0	0	0
<b>24 = Summe der Einzahlungen für Investitionstätigkeit</b>	0	0	0	-	0	0	0
<b>Auszahlungen für Investitionstätigkeit</b>	-	-	-	-	-	-	-
25 Erwerb von Grundstücken und Gebäuden	0	0	0	0	0	0	0
26 Baumaßnahmen	0	0	0	0	0	0	0
27 Erwerb von beweglichem Sachvermögen	0	0	0	0	0	0	0
28 Erwerb von Finanzvermögensanlagen	0	0	0	0	0	0	0
29 Aktivierbare Zuwendungen	0	0	0	0	0	0	0
30 Sonstige Investitionstätigkeit	0	0	0	0	0	0	0
<b>31 = Summe der Auszahlungen für Investitionstätigkeit</b>	0	0	0	0	0	0	0
<b>32 = Saldo der Investitionstätigkeit (Summe Einz. abz. Summe Ausz. für Investitionstätigkeit)</b>	0	0	0	-	0	0	0
<b>33 Finanzierungsmittel-Überschuss-/Fehlbetrag (Summe Zeilen 18 und 32)</b>	8.303	10.700	10.900	-	10.900	10.900	10.900
<b>Ein-, Auszahlungen aus Finanzierungstätigkeit</b>	-	-	-	-	-	-	-
34 Einzahlungen; Aufnahme von Krediten und inneren Darlehen für Investitionstätigkeit	0	0	0	-	0	0	0
35 Auszahlungen; Tilgung von Krediten und Rückzahlung von inneren Darlehen für Investitionstätigkeit	0	0	0	-	0	0	0
<b>36 Saldo aus Finanzierungstätigkeit (Saldo aus Zeile 34 und 35)</b>	0	0	0	-	0	0	0
<b>37 Finanzmittelveränderung (Summe aus Zeile 33 und 36)</b>	8.303	10.700	10.900	-	10.900	10.900	10.900

<b>Wesentliches Teilprodukt 1-1-1-1-1: Samtgemeindeorgane, politische Gremien</b>				
alle Kommunen des IKVS				
Einwohner: bis 2.000				
Bundesland: Niedersachsen				
statistische Basis: 98 Kommunen				
	stat. Gr.	Seulingen		
	MW	Plan-Istwert	abs. Abw.	proz. Abw.
Aufwendungen ehrenamtliche Tätigkeit im Produktbereich Innere Verwaltung je Einwohner [EUR]				
Erläuterung: Aufwendungen für ehrenamtliche Tätigkeit im Produktbereich Innere Verwaltung / Einwohner.				
<b>Planwerte</b>				
2010	7,70	5,92	-1,78	-23,12%
2011	7,96	6,36	-1,60	-20,10%
2012	8,44	6,52	-1,92	-22,75%
2013	8,75	6,54	-2,21	-25,26%
2014	8,93	6,53	-2,40	-26,88%
2015	9,02	5,44	-3,58	-39,69%
2016	8,66	6,72	-2,14	-24,15%
2017	7,82	6,73	-1,09	-13,94%
2018	8,51	6,73	-1,78	-20,92%
2019	8,08	6,73	-1,35	-16,71%
2020	8,79	6,73	-2,06	-23,44%
<b>Istwerte</b>				
2010	7,39	5,19	-2,20	-29,77%
2011	7,61	5,66	-2,15	-27,53%
2012	8,19	5,49	-2,70	-32,97%
2013	8,08	5,81	-2,27	-28,09%
2014	8,08	5,86	-2,20	-27,30%
2015	8,05	6,73	-1,32	-16,40%
<b>Aufwand für Politik je Einwohner [EUR]</b>				
Erläuterung: Aufwendungen des Produktbereiches Innere Verwaltung für ehrenamtliche Tätigkeit, aus Fraktionszuwendungen sowie für Verfügungsmittel / Einwohner.				
<b>Planwerte</b>				
2010	7,73	5,92	-1,81	-23,42%
2011	8,00	6,36	-1,64	-20,60%
2012	8,54	6,52	-2,02	-23,65%
2013	8,85	6,54	-2,31	-26,10%
2014	9,05	6,53	-2,52	-27,85%
2015	9,12	5,44	-3,68	-40,35%
2016	8,96	6,72	-2,24	-25,00%
2017	7,93	6,73	-1,20	-15,13%

2018	8,61	6,73	-1,88	-21,84%
2019	8,14	6,73	-1,41	-17,32%
2020	8,84	6,73	-2,11	-23,87%
<b>Istwerte</b>				
2010	7,40	5,19	-2,21	-29,88%
2011	7,83	5,88	-2,17	-27,71%
2012	8,22	5,49	-2,73	-33,21%
2013	8,11	5,81	-2,30	-28,38%
2014	8,08	5,86	-2,22	-27,48%
2015	8,09	6,73	-1,36	-16,81%
<b>Ergebnis Gemeindeorgane je Einwohner [EUR]</b>				
Erläuterung: ordentliches Ergebnis (ohne innere Verrechnungen und ohne außerordentliche Größen) / Einwohner.				
<b>Planwerte</b>				
2010	-9,21	-6,96	2,25	-24,43%
2011	-10,59	-7,43	3,16	-29,84%
2012	-10,30	-7,61	2,69	-26,12%
2013	-10,60	-7,63	2,97	-28,02%
2014	-10,97	-7,62	3,35	-30,54%
2015	-11,76	-6,15	5,61	-47,70%
2016	-12,54	-7,99	4,55	-36,28%
2017	-10,27	-8,15	2,12	-20,64%
2018	-11,73	-8,15	3,58	-30,52%
2019	-11,78	-8,15	3,63	-30,81%
2020	-13,26	-8,15	5,11	-36,54%
<b>Istwerte</b>				
2010	-8,55	-5,71	2,84	-33,22%
2011	-10,26	-6,33	3,93	-38,30%
2012	-9,69	-6,21	3,48	-35,91%
2013	-9,93	-6,32	3,61	-36,35%
2014	-11,63	-6,85	4,78	-41,10%
2015	-16,90	-5,00	8,90	-52,66%
<b>Aufwendungen Politik je Mitglied des Rates [EUR]</b>				
Erläuterung: Aufwendungen der IKVS-Ebene Gemeindeorgane, Fraktionen für ehrenamtliche Tätigkeit, aus Fraktionszuwendungen sowie für Verfügungsmittel / Ratsmitglieder.				
<b>Planwerte</b>				
2010	857,93	772,73	-85,20	-9,93%
2011	810,97	818,18	7,21	0,89%
2012	745,62	818,18	72,56	9,73%
2013	772,26	818,18	45,92	5,95%
2014	800,87	818,18	17,31	2,16%
2015	764,52	668,18	-96,34	-12,60%
<b>Istwerte</b>				



2010	811,22	651,27	-159,95	-19,72%
2011	771,79	709,09	-62,70	-8,12%
2012	717,25	688,36	-28,89	-4,03%
2013	725,39	713,45	-11,94	-1,65%

**Teilhaushalt 2017**

Produktgruppe	1-1-1	Verwaltungssteuerung -und service
Produkt	1-1-1-1	Verwaltungssteuerung -und service
Teilprodukt	1-1-1-1-3	<b>Zentrale Dienstleistungen</b>

**Allgemeine Angaben**

<b>zuständiger Fachbereich</b>	05 Gemeinde Seulingen
<b>verantwortlich</b>	Frau Tauchmann
<b>Beschreibung</b>	Telefonanlage, Postdienst, Kopierer, Veröffentlichung in Gemeindekästen, Ausgabe von Personalausweis anträgen u.ä., Ausgabe von Müllsäcken u.ä.
<b>Auftragsgrundlage</b>	Aufgabenübertragung durch Gesetz oder Ratsbeschluss
<b>Zielgruppe</b>	alle Organisationseinheiten, EinwohnerInnen

**Teilhaushalt 2017**

Produktgruppe 1-1-1 Verwaltungssteuerung -und service  
 Produkt 1-1-1-1 Verwaltungssteuerung -und service  
 Teilprodukt 1-1-1-1-3 Zentrale Dienstleistungen

**Teilergebnishaushalt**

Erträge und Aufwendungen	Ergebnis 2015	Ansatz 2016	Ansatz 2017	Planung 2018	Planung 2019	Planung 2020
1	2	3	4	5	6	7
<b>Ordentliche Erträge</b>						
1 Steuern und ähnliche Abgaben	0	0	0	0	0	0
2 Zuwendungen und allgemeine Umlagen	0	0	0	0	0	0
3 Auflösungserträge aus Sonderposten	0	0	0	0	0	0
4 Sonstige Transfererträge	0	0	0	0	0	0
5 öffentlich-rechtliche Entgelte	195	500	500	500	500	500
6 privatrechtliche Entgelte	200	200	300	300	300	300
7 Kostenerstattungen und Kostenumlagen	1.349	1.300	1.300	1.300	1.300	1.300
8 Zinsen und ähnliche Finanzerträge	0	0	0	0	0	0
9 aktivierte Eigenleistungen	0	0	0	0	0	0
10 Bestandsveränderungen	0	0	0	0	0	0
11 sonstige ordentlichen Erträge	0	0	0	0	0	0
<b>12 = Summe ordentliche Erträge</b>	<b>1.744</b>	<b>2.000</b>	<b>2.100</b>	<b>2.100</b>	<b>2.100</b>	<b>2.100</b>
<b>Ordentliche Aufwendungen</b>						
13 Aufwendungen für aktives Personal	30.632	23.000	23.600	24.200	24.600	25.400
14 Aufwendungen für Versorgung	0	0	0	0	0	0
15 Aufwendungen für Sach- und Dienstleistungen	4.510	5.200	5.200	5.200	5.200	5.200
16 Abschreibungen	591	500	500	500	500	500
17 Zinsen und ähnliche Aufwendungen	0	0	0	0	0	0
18 Transferaufwendungen	50	200	200	200	200	200
19 sonstige ordentliche Aufwendungen	3.963	5.600	5.700	5.700	5.700	5.700
<b>20 = Summe ordentliche Aufwendungen</b>	<b>39.746</b>	<b>34.700</b>	<b>35.200</b>	<b>35.800</b>	<b>36.400</b>	<b>37.000</b>
<b>21 ordentliches Ergebnis (Summe ordentliche Erträge abzüglich Summe ordentliche Aufwendungen)</b>	<b>38.002</b>	<b>32.700</b>	<b>33.100</b>	<b>33.700</b>	<b>34.300</b>	<b>34.900</b>
22 außerordentliche Erträge	0	0	0	0	0	0
23 außerordentliche Aufwendungen	0	0	0	0	0	0
<b>24 außerordentliches Ergebnis (außerordentliche Erträge abzüglich außerordentliche Aufwendungen)</b>	<b>0</b>	<b>0</b>	<b>0</b>	<b>0</b>	<b>0</b>	<b>0</b>
<b>25 Jahresergebnis (Saldo aus dem ordentlichen und dem außerordentlichen Ergebnis) Überschuß (+) / Fehlbetrag (-)</b>	<b>38.002</b>	<b>32.700</b>	<b>33.100</b>	<b>33.700</b>	<b>34.300</b>	<b>34.900</b>
26 Erträge aus internen Leistungsbeziehungen	0	0	0	0	0	0
27 Aufwendungen aus internen Leistungsbeziehungen	0	0	0	0	0	0
<b>28 Saldo aus internen Leistungsbeziehungen</b>	<b>0</b>	<b>0</b>	<b>0</b>	<b>0</b>	<b>0</b>	<b>0</b>
<b>29 Ergebnis unter Berücksichtigung der internen Leistungsbeziehungen</b>	<b>38.002</b>	<b>32.700</b>	<b>33.100</b>	<b>33.700</b>	<b>34.300</b>	<b>34.900</b>

**Teilhaushalt 2017**

Produktgruppe 1-1-1 Verwaltungssteuerung -und service

Produkt 1-1-1-1 Verwaltungssteuerung -und service

Teilprodukt 1-1-1-1-3 Zentrale Dienstleistungen

**Teilfinanzhaushalt**

Einzahlungen und Auszahlungen	Ergebnis 2015	Ansatz 2016	Ansatz 2017	Verpfl. Erm.	Planung 2018	Planung 2019	Planung 2020
1	2	3	4	5	6	7	8
<b>Einzahlungen aus laufender Verwaltungstätigkeit</b>	-	-	-	-	-	-	-
1 Steuern und ähnliche Abgaben	0	0	0	-	0	0	0
2 Zuwendungen und allg. Umlagen	0	0	0	-	0	0	0
3 Sonstige Transfereinzahlungen	0	0	0	-	0	0	0
4 Öffentlich-rechtliche Entgelte	195	500	500	-	500	500	500
5 Privatrechtliche Entgelte	200	200	300	-	300	300	300
6 Kostenerstattungen, Kostenumlagen	1.349	1.300	1.300	-	1.300	1.300	1.300
7 Zinsen und ähnl. Einzahlungen	0	0	0	-	0	0	0
8 Einz. aus der Veräußerung geringwertiger Vermögensgegenstände	0	0	0	-	0	0	0
9 sonst. haushaltswirksame Einz.	0	0	0	-	0	0	0
<b>16 = Summe der Einzahlungen aus laufender Verwaltungstätigkeit</b>	<b>1.744</b>	<b>2.000</b>	<b>2.100</b>	-	<b>2.100</b>	<b>2.100</b>	<b>2.100</b>
<b>Auszahlungen aus laufender Verwaltungstätigkeit</b>	-	-	-	-	-	-	-
11 Auszahlungen für aktives Personal	30.632	23.000	23.600	-	24.200	24.800	25.400
12 Auszahlungen für Versorgung	0	0	0	-	0	0	0
13 Auszahlungen für Sach- und Dienstleistungen und für geringwertige Vermögensgegenstände	4.510	5.200	5.200	-	5.200	5.200	5.200
14 Zinsen und ähnliche Auszahlungen	0	0	0	-	0	0	0
15 Transferauszahlungen	50	200	200	-	200	200	200
16 Sonst. haushaltswirksame Ausz.	3.907	5.800	5.700	-	5.700	5.700	5.700
<b>17 = Summe der Auszahlungen aus laufender Verwaltungstätigkeit</b>	<b>39.099</b>	<b>34.200</b>	<b>34.700</b>	-	<b>35.300</b>	<b>35.900</b>	<b>36.500</b>
<b>18 = Saldo aus laufender Verwaltungstätigkeit (Summe Einz. abz. Summe Ausz. aus lfd. Verwaltungstätigkeit)</b>	<b>37.355</b>	<b>32.200</b>	<b>32.600</b>	-	<b>33.200</b>	<b>33.800</b>	<b>34.400</b>

**Teilhaushalt 2017**

Produktgruppe 1-1-1 Verwaltungssteuerung -und service  
 Produkt 1-1-1-1 Verwaltungssteuerung -und service  
 Teilprodukt 1-1-1-1-3 Zentrale Dienstleistungen

**Teilfinanzhaushalt**

Einzahlungen und Auszahlungen	Ergebnis 2015	Ansatz 2016	Ansatz 2017	Verpfl. Erm.	Planung 2018	Planung 2019	Planung 2020
1	2	3	4	5	6	7	8
<b>Einzahlungen für Investitionstätigkeit</b>	-	-	-	-	-	-	-
19 Zuwendungen für Inv.tätigkeit	0	0	0	-	0	0	0
20 Beiträge u.ä. Entgelte für Inv.tätigkeit	0	0	0	-	0	0	0
21 Veräußerung von Sachvermögen	0	0	0	-	0	0	0
22 Veräußerung von Finanzvermögensanlagen	0	0	0	-	0	0	0
23 sonstige Investitionstätigkeit	0	0	0	-	0	0	0
<b>24 = Summe der Einzahlungen für Investitionstätigkeit</b>	<b>0</b>	<b>0</b>	<b>0</b>	<b>-</b>	<b>0</b>	<b>0</b>	<b>0</b>
<b>Auszahlungen für Investitionstätigkeit</b>	<b>-</b>	<b>-</b>	<b>-</b>	<b>-</b>	<b>-</b>	<b>-</b>	<b>-</b>
25 Erwerb von Grundstücken und Gebäuden	0	0	0	0	0	0	0
26 Baumaßnahmen	0	0	0	0	0	0	0
27 Erwerb von beweglichem Sachvermögen	0	2.000	500	0	500	500	500
28 Erwerb von Finanzvermögensanlagen	0	0	0	0	0	0	0
29 Aktivierbare Zuwendungen	0	0	0	0	0	0	0
30 Sonstige Investitionstätigkeit	0	0	0	0	0	0	0
<b>31 = Summe der Auszahlungen für Investitionstätigkeit</b>	<b>0</b>	<b>2.000</b>	<b>500</b>	<b>0</b>	<b>500</b>	<b>500</b>	<b>500</b>
<b>32 = Saldo der Investitionstätigkeit (Summe Einz. abz. Summe Ausz. für Investitionstätigkeit)</b>	<b>0</b>	<b>2.000</b>	<b>500</b>	<b>-</b>	<b>500</b>	<b>500</b>	<b>500</b>
<b>33 Finanzierungsmittel-Überschuss/-Fehlbetrag (Summe Zeilen 18 und 32)</b>	<b>37.355</b>	<b>34.200</b>	<b>33.100</b>	<b>-</b>	<b>33.700</b>	<b>34.300</b>	<b>34.900</b>
<b>Ein-, Auszahlungen aus Finanzierungstätigkeit</b>	<b>-</b>	<b>-</b>	<b>-</b>	<b>-</b>	<b>-</b>	<b>-</b>	<b>-</b>
34 Einzahlungen; Aufnahme von Krediten und inneren Darlehen für Investitionstätigkeit	0	0	0	-	0	0	0
35 Auszahlungen; Tilgung von Krediten und Rückzahlung von inneren Darlehen für Investitionstätigkeit	0	0	0	-	0	0	0
<b>36 Saldo aus Finanzierungstätigkeit (Saldo aus Zeile 34 und 35)</b>	<b>0</b>	<b>0</b>	<b>0</b>	<b>-</b>	<b>0</b>	<b>0</b>	<b>0</b>
<b>37 Finanzmittelveränderung (Summe aus Zeile 33 und 36)</b>	<b>37.355</b>	<b>34.200</b>	<b>33.100</b>	<b>-</b>	<b>33.700</b>	<b>34.300</b>	<b>34.900</b>


Maßnahme Nr. 1003  
 Sammelposten bewegl. VMGS 150-1000 Euro

**Teilhaushalt 2017**

Produktgruppe 1-1-1 Verwaltungssteuerung -und service  
 Produkt 1-1-1-1 Verwaltungssteuerung -und service  
 Teilprodukt 1-1-1-1-3 Zentrale Dienstleistungen

**Einzeldarstellung von Investitionen und Investitionsförderungsmaßnahmen**

Investitionsmaßnahmen	Ergebnis 2015	Ansatz 2016	Ansatz 2017 Verpfl.Er gesamt	Planung 2018 Verpfl.Erm. 2018	Planung 2019 Verpfl.Erm. 2019	Planung 2020 Verpfl.Erm. 2020	bisher be- reitet Gesamt Einz./Ausz.
1	2	3	4	5	6	7	8
<b>Investitionsmaßnahmen oberhalb der festgesetzten Wertgrenzen</b>							
<b>Maßnahme Nr. 1003 Sammelposten bewegl. VMGS 150-1000 Euro</b>							
+ Einzahlungen aus Investitionszuweisungen	0	0	0	0	0	0	0
+ sonstige investive Einzahlungen	0	0	0	0	0	0	0
- Auszahlungen für den Erwerb von Grundstücken und Gebäuden	0	0	0	0	0	0	0
- Auszahlungen für Baumaßnahmen	0	0	0	0	0	0	0
- sonstige investive Auszahlungen	0	2.000	500	500	500	500	2.000
			0	0	0	0	4.000
<b>Saldo Maßnahme Nr. 1003 (Einzahlungen ./. Auszahlungen)</b>	0	2.000	500	500	500	500	2.000
			-	-	-	-	4.000

<b>Wesentliches Teilprodukt 1-1-1-3: Zentrale Dienstleistungen</b>				
alle Kommunen des IKVS				
Einwohner: bis 2.000				
Bundesland: Niedersachsen				
statistische Basis: 98 Kommunen				
	stat. Gr.	Saulingen		
	MW	Plan-Istwert	abs. Abw.	proz. Abw.
<b>Ergebnis des Produktbereichs innere Verwaltung je Einwohner [EUR]</b>				
Erläuterung: Ordentliches Ergebnis ohne innere Verrechnungen und außerordentliche Größen / Einwohner.				
<b>Planwerte</b>				
2010	-23,00	-31,82	-8,82	38,35%
2011	-20,34	-30,98	-10,64	52,31%
2012	-23,25	-39,48	-15,23	65,51%
2013	-25,02	-32,75	-7,73	30,90%
2014	-22,36	-35,12	-12,76	57,07%
2015	-24,08	-33,99	-9,91	41,15%
2016	-25,18	-32,24	-7,06	28,04%
2017	-21,77	-32,76	-10,99	50,48%
2018	-21,80	-33,21	-11,41	52,34%
2019	-22,80	-33,88	-10,88	47,63%
2020	-24,08	-34,11	-10,05	41,77%
<b>Istwerte</b>				
2010	-19,73	-23,98	-4,25	21,54%
2011	-16,38	-21,96	-5,60	34,23%
2012	-17,74	-32,79	-15,05	84,84%
2013	-17,64	-33,12	-15,48	87,76%
2014	-22,34	-30,84	-8,50	38,05%
2015	-25,88	-40,15	-14,27	55,14%
<b>Aufwendungen des Produktbereichs innere Verwaltung je Einwohner [EUR]</b>				
Erläuterung: Aufwand ohne innere Verrechnungen und außerordentlichen Aufwand / Einwohner.				
<b>Planwerte</b>				
2010	33,76	36,21	2,45	7,26%
2011	33,10	35,43	2,33	7,04%
2012	37,38	43,33	5,95	15,92%
2013	40,21	37,62	-2,59	-6,44%
2014	36,79	37,01	0,22	0,60%
2015	39,04	35,75	-3,29	-8,43%
2016	39,86	34,33	-5,53	-13,87%
2017	34,48	34,93	0,45	1,31%
2018	35,32	35,36	0,06	0,17%

2019	34,85	35,83	0,98	2,81%
2020	35,11	36,26	1,17	3,33%
<b>Istwerte</b>				
2010	32,06	29,01	-3,05	-9,51%
2011	29,94	27,13	-2,81	-9,39%
2012	31,74	37,84	6,10	19,22%
2013	33,03	36,44	3,41	10,32%
2014	35,35	32,68	-2,67	-7,55%
2015	42,84	42,25	-0,59	-1,38%
<b>Personalaufwendungen des Produktbereichs je Einwohner [EUR]</b>				
Erläuterung: Personalaufwendungen (Aktive ohne Versorgungskassenbeiträge Beamte) / Einwohner.				
<b>Planwerte</b>				
2010	8,20	17,20	9,00	109,76%
2011	6,94	17,89	10,95	157,78%
2012	8,98	19,20	10,24	114,29%
2013	9,57	19,39	9,82	102,61%
2014	9,93	19,81	9,88	99,50%
2015	9,29	22,69	13,40	144,24%
2016	9,48	17,16	7,68	81,01%
2017	8,21	17,65	9,44	114,98%
2018	8,89	18,10	9,21	103,60%
2019	10,30	18,55	8,25	80,10%
2020	12,01	19,00	6,99	58,20%
<b>Istwerte</b>				
2010	7,39	16,75	9,36	126,66%
2011	8,10	16,70	8,60	106,17%
2012	9,11	17,77	8,66	95,06%
2013	9,69	18,56	8,87	91,54%
2014	9,43	19,29	9,86	104,56%
2015	13,51	22,98	9,35	69,21%
<b>sächliche Aufwendungen des Produktbereichs je Einwohner [EUR]</b>				
Erläuterung: Sach- u. Dienstleistungsaufwand sowie sonstiger ordentlicher Aufwand (ohne sonst. Personal- und Versorgungsaufwand und ehrenämtl. Tätigkeit) / Einwohner.				
<b>Planwerte</b>				
2010	17,17	12,26	-4,91	-28,60%
2011	17,49	10,40	-7,09	-40,54%
2012	19,56	16,74	-2,82	-14,42%
2013	21,49	10,82	-10,67	-49,65%
2014	18,56	9,94	-8,62	-46,44%
2015	20,96	7,14	-13,82	-65,94%
2016	19,99	9,78	-10,21	-51,08%
2017	17,18	9,72	-7,46	-43,42%
2018	17,47	9,72	-7,75	-44,36%



2019	18,54	9,72	-6,82	-41,23%
2020	14,69	9,72	-4,97	-33,83%
<b>Istwerte</b>				
2010	15,19	6,54	-8,65	-56,95%
2011	13,83	4,38	-9,45	-68,33%
2012	14,40	14,19	-0,21	-1,46%
2013	15,39	11,71	-3,68	-23,91%
2014	17,18	7,16	-10,02	-58,32%
2015	18,61	11,84	-6,77	-36,38%

**Teilhaushalt 2017**

Produktgruppe	1-1-1	Verwaltungssteuerung -und service
Produkt	1-1-1-1	Verwaltungssteuerung -und service
Teilprodukt	1-1-1-1-6	<b>Grundstücks- u. Gebäudemanagement</b>

**Allgemeine Angaben**

<b>zuständiger Fachbereich</b>	05 Gemeinde Seulingen
<b>verantwortlich</b>	Frau Tauchmann
<b>Beschreibung</b>	Betrieb und Unterhaltung der gemeindeeigenen Grundstücke und Gebäude
<b>Auftragsgrundlage</b>	technische und rechtliche Vorschriften, Ratsbeschlüsse
<b>Zielgruppe</b>	EinwohnerInnen

**Teilhaushalt 2017**

Produktgruppe 1-1-1 Verwaltungssteuerung -und service  
 Produkt 1-1-1-1 Verwaltungssteuerung -und service  
 Teilprodukt 1-1-1-1-6 Grundstücks- u. Gebäudemanagement

**Tellergebnishaushalt**

Erträge und Aufwendungen	Ergebnis 2015	Ansatz 2016	Ansatz 2017	Planung 2018	Planung 2019	Planung 2020
1	2	3	4	5	6	7
<b>Ordentliche Erträge</b>	-	-	-	-	-	-
1 Steuern und ähnliche Abgaben	0	0	0	0	0	0
2 Zuwendungen und allgemeine Umlagen	0	0	0	0	0	0
3 Aufwandserträge aus Sonderposten	0	0	0	0	0	0
4 Sonstige Transfererträge	0	0	0	0	0	0
5 öffentlich-rechtliche Entgelte	0	100	100	100	100	100
6 privatrechtliche Entgelte	640	700	700	700	700	700
7 Kostenerstattungen und Kostenumlagen	0	0	0	0	0	0
8 Zinsen und ähnliche Finanzerträge	0	0	0	0	0	0
9 aktivierte Eigenleistungen	0	0	0	0	0	0
10 Bestandsveränderungen	0	0	0	0	0	0
11 sonstige ordentlichen Erträge	0	0	0	0	0	0
<b>12 = Summe ordentliche Erträge</b>	<b>640</b>	<b>800</b>	<b>800</b>	<b>800</b>	<b>800</b>	<b>800</b>
<b>Ordentliche Aufwendungen</b>	-	-	-	-	-	-
13 Aufwendungen für aktives Personal	0	0	0	0	0	0
14 Aufwendungen für Versorgung	0	0	0	0	0	0
15 Aufwendungen für Sach- und Dienstleistungen	218	400	400	400	400	400
16 Abschreibungen	0	200	200	200	200	200
17 Zinsen und ähnliche Aufwendungen	0	0	0	0	0	0
18 Transferaufwendungen	0	0	0	0	0	0
19 sonstige ordentliche Aufwendungen	0	0	0	0	0	0
<b>20 = Summe ordentliche Aufwendungen</b>	<b>218</b>	<b>600</b>	<b>600</b>	<b>600</b>	<b>600</b>	<b>600</b>
<b>21 ordentliches Ergebnis</b> (Summe ordentliche Erträge abzüglich Summe ordentliche Aufwendungen)	<b>422</b>	<b>200</b>	<b>200</b>	<b>200</b>	<b>200</b>	<b>200</b>
22 außerordentliche Erträge	0	0	0	0	0	0
23 außerordentliche Aufwendungen	0	0	0	0	0	0
<b>24 außerordentliches Ergebnis</b> (außerordentliche Erträge abzüglich außerordentliche Aufwendungen)	<b>0</b>	<b>0</b>	<b>0</b>	<b>0</b>	<b>0</b>	<b>0</b>
<b>25 Jahresergebnis (Saldo aus dem ordentlichen und dem außerordentlichen Ergebnis)</b> Überschuß (+) / Fehlbetrag (-)	<b>422</b>	<b>200</b>	<b>200</b>	<b>200</b>	<b>200</b>	<b>200</b>
26 Erträge aus internen Leistungsbeziehungen	0	0	0	0	0	0
27 Aufwendungen aus internen Leistungsbeziehungen	0	0	0	0	0	0
<b>28 Saldo aus internen Leistungsbeziehungen</b>	<b>0</b>	<b>0</b>	<b>0</b>	<b>0</b>	<b>0</b>	<b>0</b>
<b>29 Ergebnis unter Berücksichtigung der internen Leistungsbeziehungen</b>	<b>422</b>	<b>200</b>	<b>200</b>	<b>200</b>	<b>200</b>	<b>200</b>

**Teilhaushalt 2017**

Produktgruppe 1-1-1 Verwaltungssteuerung -und service  
 Produkt 1-1-1-1 Verwaltungssteuerung -und service  
 Teilprodukt 1-1-1-1-6 Grundstücks- u. Gebäudemanagement

**Teilfinanzhaushalt**

Einzahlungen und Auszahlungen	Ergebnis 2015	Ansatz 2016	Ansatz 2017	Verpfl. Erm.	Planung 2018	Planung 2019	Planung 2020
1	2	3	4	5	6	7	8
<b>Einzahlungen aus laufender Verwaltungstätigkeit</b>	-	-	-	-	-	-	-
1 Steuern und ähnliche Abgaben	0	0	0	-	0	0	0
2 Zuwendungen und allg. Umlagen	0	0	0	-	0	0	0
3 Sonstige Transfereinzahlungen	0	0	0	-	0	0	0
4 Öffentlich-rechtliche Entgelte	0	100	100	-	100	100	100
5 Privatrechtliche Entgelte	640	700	700	-	700	700	700
6 Kostenerstattungen, Kostenumlagen	0	0	0	-	0	0	0
7 Zinsen und ähnl. Einzahlungen	0	0	0	-	0	0	0
8 Einz. aus der Veräußerung geringwertiger Vermögensgegenstände	0	0	0	-	0	0	0
9 sonst. haushaltswirksame Einz.	0	0	0	-	0	0	0
<b>10 = Summe der Einzahlungen aus laufender Verwaltungstätigkeit</b>	<b>640</b>	<b>800</b>	<b>800</b>	<b>-</b>	<b>800</b>	<b>800</b>	<b>800</b>
<b>Auszahlungen aus laufender Verwaltungstätigkeit</b>	-	-	-	-	-	-	-
11 Auszahlungen für aktives Personal	0	0	0	-	0	0	0
12 Auszahlungen für Versorgung	0	0	0	-	0	0	0
13 Auszahlungen für Sach- und Dienstleistungen und für geringwertige Vermögensgegenstände	218	400	400	-	400	400	400
14 Zinsen und ähnliche Auszahlungen	0	0	0	-	0	0	0
15 Transferauszahlungen	0	0	0	-	0	0	0
16 Sonst. haushaltswirksame Ausz.	0	0	0	-	0	0	0
<b>17 = Summe der Auszahlungen aus laufender Verwaltungstätigkeit</b>	<b>218</b>	<b>400</b>	<b>400</b>	<b>-</b>	<b>400</b>	<b>400</b>	<b>400</b>
<b>18 = Saldo aus laufender Verwaltungstätigkeit (Summe Einz. abz. Summe Ausz. aus lfd. Verwaltungstätigkeit)</b>	<b>422</b>	<b>400</b>	<b>400</b>	<b>-</b>	<b>400</b>	<b>400</b>	<b>400</b>

**Teilhaushalt 2017**

Produktgruppe 1-1-1 Verwaltungssteuerung -und service  
 Produkt 1-1-1-1 Verwaltungssteuerung -und service  
 Teilprodukt 1-1-1-1-6 Grundstücks- u. Gebäudemanagement

Teilfinanzhaushalt							
Einzahlungen und Auszahlungen	Ergebnis 2015	Ansatz 2016	Ansatz 2017	Verpfl. Erm.	Planung 2018	Planung 2019	Planung 2020
1	2	3	4	5	6	7	8
<b>Einzahlungen für Investitionstätigkeit</b>	-	-	-	-	-	-	-
19 Zuwendungen für Inv.tätigkeit	0	0	0	-	0	0	0
20 Beiträge u.ä. Erlöse für Inv.tätigkeit	0	0	0	-	0	0	0
21 Veräußerung von Sachvermögen	0	40.000	0	-	0	0	0
22 Veräußerung von Finanzvermögensanlagen	0	0	0	-	0	0	0
23 sonstige Investitionstätigkeit	0	0	0	-	0	0	0
<b>24 = Summe der Einzahlungen für Investitionstätigkeit</b>	0	40.000	0	-	0	0	0
<b>Auszahlungen für Investitionstätigkeit</b>	-	-	-	-	-	-	-
25 Erwerb von Grundstücken und Gebäuden	24.564	30.000	215.000	0	150.000	0	0
26 Baumaßnahmen	0	0	0	0	0	0	0
27 Erwerb von beweglichem Sachvermögen	0	0	0	0	0	0	0
28 Erwerb von Finanzvermögensanlagen	0	0	0	0	0	0	0
29 Aktivierbare Zuwendungen	0	0	0	0	0	0	0
30 Sonstige Investitionstätigkeit	0	0	0	0	0	0	0
<b>31 = Summe der Auszahlungen für Investitionstätigkeit</b>	24.564	30.000	215.000	0	150.000	0	0
<b>32 = Saldo der Investitionstätigkeit (Summe Einz. abz. Summe Ausz. für Investitionstätigkeit)</b>	24.564	10.000	215.000	-	150.000	0	0
<b>33 Finanzierungsmittel-Überschuss-/Fehlbetrag (Summe Zeilen 31 und 32)</b>	24.142	10.400	214.600	-	149.600	400	400
<b>Ein-, Auszahlungen aus Finanzierungstätigkeit</b>	-	-	-	-	-	-	-
34 Einzahlungen; Aufnahme von Krediten und inneren Darlehen für Investitionstätigkeit	0	0	0	-	0	0	0
35 Auszahlungen; Tilgung von Krediten und Rückzahlung von inneren Darlehen für Investitionstätigkeit	0	0	0	-	0	0	0
<b>36 Saldo aus Finanzierungstätigkeit (Saldo aus Zeile 34 und 35)</b>	0	0	0	-	0	0	0
<b>37 Finanzmittelveränderung (Summe aus Zeile 33 und 36)</b>	24.142	10.400	214.600	-	149.600	400	400
Maßnahme Nr. 1101 Ankauf und Verkauf v. Grundstücken							

**Teilhaushalt 2017**

Produktgruppe 1-1-1 Verwaltungssteuerung -und service  
 Produkt 1-1-1-1 Verwaltungssteuerung -und service  
 Teilprodukt 1-1-1-1-6 Grundstücks- u. Gebäudemanagement

**Einzeldarstellung von Investitionen und Investitionsförderungsmaßnahmen**

Investitionsmaßnahmen	Ergebnis 2015	Ansatz 2016	Ansatz 2017 Verpfl.Er gesamt	Planung 2018 Verpfl.Erm. 2018	Planung 2019 Verpfl.Erm. 2019	Planung 2020 Verpfl.Erm. 2020	bisher be- reitetgestellt Gesamt Einz./Ausz.
1	2	3	4	5	6	7	8
<b>Investitionsmaßnahmen oberhalb der festgesetzten Wertgrenzen</b>							
<b>Maßnahme Nr. 1101 Ankauf und Verkauf v. Grundstücken</b>							
+ Einzahlungen aus Investitionszuwendungen	0	0	0	0	0	0	0
+ sonstige investive Einzahlungen	0	40.000	0	0	0	0	40.000
- Auszahlungen für den Erwerb von Grundstücken und Gebäuden	24.564	30.000	215.000	150.000	0	0	54.564
- Auszahlungen für Baumaßnahmen	0	0	0	0	0	0	0
- sonstige investive Auszahlungen	0	0	0	0	0	0	0
<b>Saldo Maßnahme Nr. 1101 (Einzahlungen / Auszahlungen)</b>	<b>24.564</b>	<b>10.000</b>	<b>215.000</b>	<b>150.000</b>	<b>0</b>	<b>0</b>	<b>14.564</b> <b>379.564</b>

**Gemeinde Seulingen**  
**Haushaltssatzung und**  
**Haushaltsplan**  
**für das Haushaltsjahr 2017**

**Teilhaushalt 02 Kultur**

**A. Teilprodukte**

<b>Teilprodukt</b>	<b>Bezeichnung</b>	<b>Verantwortliche</b>
2-7-2-1-0	Bücherei	Frau Tauchmann
2-8-1-1-0	Heimatpflege	Frau Tauchmann

**B. Wesentliche Teilprodukte**

nicht vorhanden

**D. Zugehörige Konten zu Deckungsringen 2017 nach § 19 Abs. 2 GemHKVO (gegenseitige Deckungsfähigkeit)**

**Deckungsring 1 - Personalaufwendungen**

Produkt	Konto	Bezeichnung
2-7-2-1-0	401900	Sonstige Beschäftigte
2-8-1-1-0	401800	ABM-Kräfte

**Deckungsring 2 - Personalauszahlungen**

Produkt	Konto	Bezeichnung
2-7-2-1-0	701900	Sonstige Beschäftigte
2-8-1-1-0	701800	ABM-Kräfte

**Deckungsring 3 - Aufwendungen für die Unterhaltung und Bewirtschaftung der Liegenschaften**

Produkt	Konto	Bezeichnung
2-8-1-1-0	421200	Unterhaltung des sonstigen unbeweglichen Vermögens

**Deckungsring 4 - Auszahlungen für die Unterhaltung und Bewirtschaftung der Liegenschaften**

Produkt	Konto	Bezeichnung
2-8-1-1-0	721200	Unterhaltung des sonstigen unbeweglichen Vermögens



**Teilhaushalt 2017****Teilhaushalt 02 Kultur****Allgemeine Angaben**

<b>zuständiger Fachbereich</b>	05 Gemeinde Seulingen
<b>verantwortlich</b>	Frau Tauchmann
<b>Beschreibung</b>	im Teilhaushalt abgebildeter Produktbereich: siehe Deckblatt Zuordnung zum Verantwortungsbereich: siehe Deckblatt Budgetierungsbestimmungen: keine Haushaltsvermerke (Deckungsringe): siehe Deckblatt

## Teilhaushalt 2017

## Teilhaushalt 02 Kultur

## Teilergebnishaushalt

Erträge und Aufwendungen	Ergebnis 2015	Ansatz 2016	Ansatz 2017	Planung 2018	Planung 2019	Planung 2020
1	2	3	4	5	6	7
<b>Ordentliche Erträge</b>						
1 Steuern und ähnliche Abgaben	0	0	0	0	0	0
2 Zuwendungen und allgemeine Umlagen	0	0	0	0	0	0
3 Aufwandsbeiträge aus Sonderposten	0	0	0	0	0	0
4 Sonstige Transfererträge	0	0	0	0	0	0
5 öffentlich-rechtliche Entgelte	0	0	0	0	0	0
6 privatrechtliche Entgelte	7	100	100	100	100	100
7 Kostenerstattungen und Kostenumlagen	0	0	0	0	0	0
8 Zinsen und ähnliche Finanzerträge	0	0	0	0	0	0
9 aktivierte Eigenleistungen	0	0	0	0	0	0
10 Bestandsveränderungen	0	0	0	0	0	0
11 sonstige ordentliche Erträge	0	0	0	0	0	0
<b>12 = Summe ordentliche Erträge</b>	<b>7</b>	<b>100</b>	<b>100</b>	<b>100</b>	<b>100</b>	<b>100</b>
<b>Ordentliche Aufwendungen</b>						
13 Aufwendungen für aktives Personal	900	1.000	1.100	1.100	1.100	1.100
14 Aufwendungen für Versorgung	0	0	0	0	0	0
15 Aufwendungen für Sach- und Dienstleistungen	404	2.300	2.800	3.000	3.000	3.000
16 Abschreibungen	69	100	100	100	100	100
17 Zinsen und ähnliche Aufwendungen	0	0	0	0	0	0
18 Transferaufwendungen	1.150	3.000	3.000	3.000	3.000	3.000
19 sonstige ordentliche Aufwendungen	702	1.200	1.200	1.200	1.200	1.200
<b>20 = Summe ordentliche Aufwendungen</b>	<b>3.225</b>	<b>7.600</b>	<b>8.200</b>	<b>8.400</b>	<b>8.400</b>	<b>8.400</b>
<b>21 ordentliches Ergebnis</b> (Summe ordentliche Erträge abzüglich Summe ordentliche Aufwendungen)	<b>3.248</b>	<b>7.500</b>	<b>8.100</b>	<b>8.300</b>	<b>8.300</b>	<b>8.300</b>
22 außerordentliche Erträge	0	0	0	0	0	0
23 außerordentliche Aufwendungen	0	0	0	0	0	0
<b>24 außerordentliches Ergebnis</b> (außerordentliche Erträge abzüglich außerordentliche Aufwendungen)	<b>0</b>	<b>0</b>	<b>0</b>	<b>0</b>	<b>0</b>	<b>0</b>
<b>25 Jahresergebnis (Saldo aus dem ordentlichen und dem außerordentlichen Ergebnis)</b> Überschuss (+) / Fehlbetrag (-)	<b>3.248</b>	<b>7.500</b>	<b>8.100</b>	<b>8.300</b>	<b>8.300</b>	<b>8.300</b>
26 Erträge aus internen Leistungsbeziehungen	0	0	0	0	0	0
27 Aufwendungen aus internen Leistungsbeziehungen	0	0	0	0	0	0
<b>28 Saldo aus internen Leistungsbeziehungen</b>	<b>0</b>	<b>0</b>	<b>0</b>	<b>0</b>	<b>0</b>	<b>0</b>
<b>29 Ergebnis unter Berücksichtigung der internen Leistungsbeziehungen</b>	<b>3.248</b>	<b>7.500</b>	<b>8.100</b>	<b>8.300</b>	<b>8.300</b>	<b>8.300</b>

## Teilhaushalt 2017

Teilhaushalt 02 Kultur

Teilfinanzhaushalt							
Einzahlungen und Auszahlungen	Ergebnis 2015	Ansatz 2016	Ansatz 2017	Verpfl. Erm.	Planung 2018	Planung 2019	Planung 2020
1	2	3	4	5	6	7	8
<b>Einzahlungen aus laufender Verwaltungstätigkeit</b>	-	-	-	-	-	-	-
1 Steuern und ähnliche Abgaben	0	0	0	-	0	0	0
2 Zuwendungen und allg. Umlagen	0	0	0	-	0	0	0
3 Sonstige Transfereinzahlungen	0	0	0	-	0	0	0
4 Öffentlich-rechtliche Entgelte	0	0	0	-	0	0	0
5 Privatrechtliche Entgelte	7	100	100	-	100	100	100
6 Kostenerstattungen, Kostenumlagen	0	0	0	-	0	0	0
7 Zinsen und ähnl. Einzahlungen	0	0	0	-	0	0	0
8 Einz. aus der Veräußerung geringwertiger Vermögensgegenstände	0	0	0	-	0	0	0
9 sonst. haushaltswirksame Einz.	0	0	0	-	0	0	0
<b>10 = Summe der Einzahlungen aus laufender Verwaltungstätigkeit</b>	<b>7</b>	<b>100</b>	<b>100</b>	<b>-</b>	<b>100</b>	<b>100</b>	<b>100</b>
<b>Auszahlungen aus laufender Verwaltungstätigkeit</b>	-	-	-	-	-	-	-
11 Auszahlungen für aktives Personal	930	1.000	1.100	-	1.100	1.100	1.100
12 Auszahlungen für Versorgung	0	0	0	-	0	0	0
13 Auszahlungen für Sach- und Dienstleistungen und für geringwertige Vermögensgegenstände	404	2.300	2.800	-	3.000	3.000	3.000
14 Zinsen und ähnliche Auszahlungen	0	0	0	-	0	0	0
15 Transferauszahlungen	1.150	3.000	3.000	-	3.000	3.000	3.000
16 Sonst. haushaltswirksame Ausz.	702	1.200	1.200	-	1.200	1.200	1.200
<b>17 = Summe der Auszahlungen aus laufender Verwaltungstätigkeit</b>	<b>3.186</b>	<b>7.500</b>	<b>8.100</b>	<b>-</b>	<b>8.300</b>	<b>8.300</b>	<b>8.300</b>
<b>18 = Saldo aus laufender Verwaltungstätigkeit (Summe Einz. abz. Summe Ausz. aus lfd. Verwaltungstätigkeit)</b>	<b>3.179</b>	<b>7.400</b>	<b>8.000</b>	<b>-</b>	<b>8.200</b>	<b>8.200</b>	<b>8.200</b>

## Teilhaushalt 2017

## Teilhaushalt 02 Kultur

Teilfinanzhaushalt							
Einzahlungen und Auszahlungen	Ergebnis 2015	Ansatz 2016	Ansatz 2017	Verpfl. Erm.	Planung 2018	Planung 2019	Planung 2020
1	2	3	4	5	6	7	8
<b>Einzahlungen für Investitionstätigkeit</b>	-	-	-	-	-	-	-
19 Zuwendungen für Inv.tätigkeit	0	0	0	-	0	0	0
20 Beiträge u.ä. Entgelte für Inv.tätigkeit	0	0	0	-	0	0	0
21 Veräußerung von Sachvermögen	0	0	0	-	0	0	0
22 Veräußerung von Finanzvermögensanlagen	0	0	0	-	0	0	0
23 sonstige Investitionstätigkeit	0	0	0	-	0	0	0
<b>24 = Summe der Einzahlungen für Investitionstätigkeit</b>	<b>0</b>	<b>0</b>	<b>0</b>	<b>-</b>	<b>0</b>	<b>0</b>	<b>0</b>
<b>Auszahlungen für Investitionstätigkeit</b>	-	-	-	-	-	-	-
25 Erwerb von Grundstücken und Gebäuden	0	0	0	0	0	0	0
26 Baumaßnahmen	0	0	0	0	0	0	0
27 Erwerb von beweglichem Sachvermögen	0	0	3.500	0	0	0	0
28 Erwerb von Finanzvermögensanlagen	0	0	0	0	0	0	0
29 Aktivierbare Zuwendungen	0	0	35.000	0	0	0	0
30 Sonstige Investitionstätigkeit	0	0	0	0	0	0	0
<b>31 = Summe der Auszahlungen für Investitionstätigkeit</b>	<b>0</b>	<b>0</b>	<b>38.500</b>	<b>0</b>	<b>0</b>	<b>0</b>	<b>0</b>
<b>32 = Saldo der Investitionstätigkeit (Summe Einz. abz. Summe Ausz. für Investitionstätigkeit)</b>	<b>0</b>	<b>0</b>	<b>38.500</b>	<b>-</b>	<b>0</b>	<b>0</b>	<b>0</b>
<b>33 Finanzierungsmittel-Überschuss/-Fehlbetrag (Summe Zeilen 19 und 32)</b>	<b>3.179</b>	<b>7.400</b>	<b>46.500</b>	<b>-</b>	<b>8.200</b>	<b>8.200</b>	<b>8.200</b>
<b>Ein-, Auszahlungen aus Finanzierungstätigkeit</b>	-	-	-	-	-	-	-
34 Einzahlungen; Aufnahme von Krediten und inneren Darlehen für Investitionstätigkeit	0	0	0	-	0	0	0
35 Auszahlungen; Tilgung von Krediten und Rückzahlung von inneren Darlehen für Investitionstätigkeit	0	0	0	-	0	0	0
<b>36 Saldo aus Finanzierungstätigkeit (Saldo aus Zeile 34 und 35)</b>	<b>0</b>	<b>0</b>	<b>0</b>	<b>-</b>	<b>0</b>	<b>0</b>	<b>0</b>
<b>37 Finanzmittelveränderung (Summe aus Zeile 33 und 36)</b>	<b>3.179</b>	<b>7.400</b>	<b>46.500</b>	<b>-</b>	<b>8.200</b>	<b>8.200</b>	<b>8.200</b>

## Teilhaushalt 2017

Teilhaushalt 02 Kultur

## Einzeldarstellung von Investitionen und Investitionsförderungsmaßnahmen

Investitionsmaßnahmen	Ergebnis 2015	Ansatz 2016	Ansatz 2017 Verpfl.Er gesamt	Planung 2018 Verpfl.Erm. 2018	Planung 2019 Verpfl.Erm. 2019	Planung 2020 Verpfl.Erm. 2020	bisher be- reitet Gesamt Einz./Ausz.
1	2	3	4	5	6	7	8
<b>Investitionsmaßnahmen oberhalb der festgesetzten Wertgrenzen</b>							
<b>Maßnahme Nr. 1003 Sammelposten bewegl. VMGS 150-1000 Euro</b>							
+ Einzahlungen aus Investitionszuwendungen	0	0	0	0	0	0	0
+ sonstige investive Einzahlungen	0	0	0	0	0	0	0
- Auszahlungen für den Erwerb von Grundstücken und Gebäuden	0	0	0	0	0	0	0
- Auszahlungen für Baumaßnahmen	0	0	0	0	0	0	0
- sonstige investive Auszahlungen	0	0	3.500	0	0	0	0
			0	0	0	0	3.500
<b>Saldo Maßnahme Nr. 1003 (Einzahlungen ./ Auszahlungen)</b>	0	0	3.500	0	0	0	0
			-	-	-	-	3.500
<b>Maßnahme Nr. 2810 Investitionszuwendung Kath. Kirchengemeinde für Glocke</b>							
+ Einzahlungen aus Investitionszuwendungen	0	0	0	0	0	0	0
+ sonstige investive Einzahlungen	0	0	0	0	0	0	0
- Auszahlungen für den Erwerb von Grundstücken und Gebäuden	0	0	0	0	0	0	0
- Auszahlungen für Baumaßnahmen	0	0	0	0	0	0	0
- sonstige investive Auszahlungen	0	0	35.000	0	0	0	0
			0	0	0	0	35.000
<b>Saldo Maßnahme Nr. 2810 (Einzahlungen ./ Auszahlungen)</b>	0	0	35.000	0	0	0	0
			-	-	-	-	35.000

**Teilhaushalt 2017**

Produktgruppe	2-7-2	Büchereien
Produkt	2-7-2-1	Büchereien
Teilprodukt	2-7-2-1-0	Bücherei

**Allgemeine Angaben**

<b>zuständiger Fachbereich</b>	05 Gemeinde Seulingen
<b>verantwortlich</b>	Frau Tauchmann
<b>Beschreibung</b>	-Schaffung der personellen, räumlichen und sachlichen Voraussetzungen für den Betrieb der Bücherei -Nutzung und Vermittlung des Medienbestandes, Information -Öffentlichkeitsarbeit (Pressarbeit, Veranstaltungen u.ä.)
<b>Auftragsgrundlage</b>	rechtliche Vorschriften über die Nutzung und die Ausleihe, Ratsbeschlüsse
<b>Zielgruppe</b>	Einwohnerinnen und sonstige Gäste der Bücherei

**Teilhaushalt 2017**

Produktgruppe 2-7-2 Büchereien  
 Produkt 2-7-2-1 Büchereien  
 Teilprodukt 2-7-2-1-0 Bücherei

**Teilergebnishaushalt**

Erträge und Aufwendungen	Ergebnis 2015	Ansatz 2016	Ansatz 2017	Planung 2018	Planung 2019	Planung 2020
1	2	3	4	5	6	7
<b>Ordentliche Erträge</b>	-	-	-	-	-	-
1 Steuern und ähnliche Abgaben	0	0	0	0	0	0
2 Zuwendungen und allgemeine Umlagen	0	0	0	0	0	0
3 Auflösungserträge aus Sonderposten	0	0	0	0	0	0
4 Sonstige Transfererträge	0	0	0	0	0	0
5 öffentlich-rechtliche Entgelte	0	0	0	0	0	0
6 privatrechtliche Entgelte	0	0	0	0	0	0
7 Kostensättigungen und Kostenumlagen	0	0	0	0	0	0
8 Zinsen und ähnliche Finanzerträge	0	0	0	0	0	0
9 aktivierte Eigenleistungen	0	0	0	0	0	0
10 Bestandsveränderungen	0	0	0	0	0	0
11 sonstige ordentliche Erträge	0	0	0	0	0	0
<b>12 = Summe ordentliche Erträge</b>	<b>0</b>	<b>0</b>	<b>0</b>	<b>0</b>	<b>0</b>	<b>0</b>
<b>Ordentliche Aufwendungen</b>	-	-	-	-	-	-
13 Aufwendungen für aktives Personal	930	1.000	1.100	1.100	1.100	1.100
14 Aufwendungen für Versorgung	0	0	0	0	0	0
15 Aufwendungen für Sach- und Dienstleistungen	0	0	0	0	0	0
16 Abschreibungen	69	100	100	100	100	100
17 Zinsen und ähnliche Aufwendungen	0	0	0	0	0	0
18 Transferaufwendungen	0	0	0	0	0	0
19 sonstige ordentliche Aufwendungen	702	700	700	700	700	700
<b>20 = Summe ordentliche Aufwendungen</b>	<b>1.701</b>	<b>1.800</b>	<b>1.900</b>	<b>1.900</b>	<b>1.900</b>	<b>1.900</b>
<b>21 ordentliches Ergebnis</b> (Summe ordentliche Erträge abzüglich Summe ordentliche Aufwendungen)	<b>1.701</b>	<b>1.800</b>	<b>1.900</b>	<b>1.900</b>	<b>1.900</b>	<b>1.900</b>
22 außerordentliche Erträge	0	0	0	0	0	0
23 außerordentliche Aufwendungen	0	0	0	0	0	0
<b>24 außerordentliches Ergebnis</b> (außerordentliche Erträge abzüglich außerordentliche Aufwendungen)	<b>0</b>	<b>0</b>	<b>0</b>	<b>0</b>	<b>0</b>	<b>0</b>
<b>25 Jahresergebnis (Saldo aus dem ordentlichen und dem außerordentlichen Ergebnis)</b> Überschuß (+) / Fehlbetrag (-)	<b>1.701</b>	<b>1.800</b>	<b>1.900</b>	<b>1.900</b>	<b>1.900</b>	<b>1.900</b>
26 Erträge aus internen Leistungsbeziehungen	0	0	0	0	0	0
27 Aufwendungen aus internen Leistungsbeziehungen	0	0	0	0	0	0
<b>28 Saldo aus internen Leistungsbeziehungen</b>	<b>0</b>	<b>0</b>	<b>0</b>	<b>0</b>	<b>0</b>	<b>0</b>
<b>29 Ergebnis unter Berücksichtigung der internen Leistungsbeziehungen</b>	<b>1.701</b>	<b>1.800</b>	<b>1.900</b>	<b>1.900</b>	<b>1.900</b>	<b>1.900</b>

**Teilhaushalt 2017**

Produktgruppe 2-7-2 Büchereien

Produkt 2-7-2-1 Büchereien

Teilprodukt 2-7-2-1-0 Bücherei

<b>Teilfinanzhaushalt</b>							
Einzahlungen und Auszahlungen	Ergebnis 2015	Ansatz 2016	Ansatz 2017	Verpf. Erm.	Planung 2018	Planung 2019	Planung 2020
1	2	3	4	5	6	7	8
<b>Einzahlungen aus laufender Verwaltungstätigkeit</b>	-	-	-	-	-	-	-
1 Steuern und ähnliche Abgaben	0	0	0	-	0	0	0
2 Zuwendungen und allg. Umlagen	0	0	0	-	0	0	0
3 Sonstige Transfereinzahlungen	0	0	0	-	0	0	0
4 Öffentlich-rechtliche Entgelte	0	0	0	-	0	0	0
5 Privatrechtliche Entgelte	0	0	0	-	0	0	0
6 Kostenerstattungen, Kostenumlagen	0	0	0	-	0	0	0
7 Zinsen und ähnl. Einzahlungen	0	0	0	-	0	0	0
8 Einz. aus der Veräußerung geringwertiger Vermögensgegenstände	0	0	0	-	0	0	0
9 sonst. haushaltswirksame Einz.	0	0	0	-	0	0	0
<b>10 = Summe der Einzahlungen aus laufender Verwaltungstätigkeit</b>	<b>0</b>	<b>0</b>	<b>0</b>	<b>-</b>	<b>0</b>	<b>0</b>	<b>0</b>
<b>Auszahlungen aus laufender Verwaltungstätigkeit</b>	-	-	-	-	-	-	-
11 Auszahlungen für aktives Personal	930	1.000	1.100	-	1.100	1.100	1.100
12 Auszahlungen für Versorgung	0	0	0	-	0	0	0
13 Auszahlungen für Sach- und Dienstleistungen und für geringwertige Vermögensgegenstände	0	0	0	-	0	0	0
14 Zinsen und ähnliche Auszahlungen	0	0	0	-	0	0	0
15 Transferauszahlungen	0	0	0	-	0	0	0
16 Sonst. haushaltswirksame Ausz.	702	700	700	-	700	700	700
<b>17 = Summe der Auszahlungen aus laufender Verwaltungstätigkeit</b>	<b>1.632</b>	<b>1.700</b>	<b>1.800</b>	<b>-</b>	<b>1.800</b>	<b>1.800</b>	<b>1.800</b>
<b>18 = Saldo aus laufender Verwaltungstätigkeit (Summe Einz. abz. Summe Ausz. aus lfd. Verwaltungstätigkeit)</b>	<b>1.632</b>	<b>1.700</b>	<b>1.800</b>	<b>-</b>	<b>1.800</b>	<b>1.800</b>	<b>1.800</b>



**Teilhaushalt 2017**

Produktgruppe 2-7-2 Büchereien

Produkt 2-7-2-1 Büchereien

Teilprodukt 2-7-2-1-0 Bücherei

<b>Teilfinanzhaushalt</b>							
Einzahlungen und Auszahlungen	Ergebnis 2015	Ansatz 2016	Ansatz 2017	Verpfl. Erm.	Planung 2018	Planung 2019	Planung 2020
1	2	3	4	5	6	7	8
<b>Einzahlungen für Investitionstätigkeit</b>	-	-	-	-	-	-	-
19 Zuwendungen für Investitionstätigkeit	0	0	0	-	0	0	0
20 Beiträge u.ä. Entgelte für Investitionstätigkeit	0	0	0	-	0	0	0
21 Veräußerung von Sachvermögen	0	0	0	-	0	0	0
22 Veräußerung von Finanzvermögensanlagen	0	0	0	-	0	0	0
23 sonstige Investitionstätigkeit	0	0	0	-	0	0	0
<b>24 = Summe der Einzahlungen für Investitionstätigkeit</b>	<b>0</b>	<b>0</b>	<b>0</b>	<b>-</b>	<b>0</b>	<b>0</b>	<b>0</b>
<b>Auszahlungen für Investitionstätigkeit</b>	-	-	-	-	-	-	-
25 Erwerb von Grundstücken und Gebäuden	0	0	0	0	0	0	0
26 Baumaßnahmen	0	0	0	0	0	0	0
27 Erwerb von beweglichem Sachvermögen	0	0	0	0	0	0	0
28 Erwerb von Finanzvermögensanlagen	0	0	0	0	0	0	0
29 Aktivierbare Zuwendungen	0	0	0	0	0	0	0
30 Sonstige Investitionstätigkeit	0	0	0	0	0	0	0
<b>31 = Summe der Auszahlungen für Investitionstätigkeit</b>	<b>0</b>	<b>0</b>	<b>0</b>	<b>0</b>	<b>0</b>	<b>0</b>	<b>0</b>
<b>32 = Saldo der Investitionstätigkeit (Summe Einz. abz. Summe Ausz. für Investitionstätigkeit)</b>	<b>0</b>	<b>0</b>	<b>0</b>	<b>-</b>	<b>0</b>	<b>0</b>	<b>0</b>
<b>33 Finanzierungsmittel-Überschuss/-Fehlbetrag (Summe Zeilen 18 und 32)</b>	<b>1.632</b>	<b>1.700</b>	<b>1.800</b>	<b>-</b>	<b>1.800</b>	<b>1.800</b>	<b>1.800</b>
<b>Ein-, Auszahlungen aus Finanzierungstätigkeit</b>	-	-	-	-	-	-	-
34 Einzahlungen; Aufnahme von Krediten und inweisen Darlehen für Investitionstätigkeit	0	0	0	-	0	0	0
35 Auszahlungen; Tilgung von Krediten und Rückzahlung von inweisen Darlehen für Investitionstätigkeit	0	0	0	-	0	0	0
<b>36 Saldo aus Finanzierungstätigkeit (Saldo aus Zeile 34 und 35)</b>	<b>0</b>	<b>0</b>	<b>0</b>	<b>-</b>	<b>0</b>	<b>0</b>	<b>0</b>
<b>37 Finanzmittelveränderung (Summe aus Zeile 33 und 36)</b>	<b>1.632</b>	<b>1.700</b>	<b>1.800</b>	<b>-</b>	<b>1.800</b>	<b>1.800</b>	<b>1.800</b>
<b>Maßnahme Nr. 1033 Sammelposten bewegl. VMGS 150-1000 Euro</b>							

**Teilhaushalt 2017**

Produktgruppe 2-7-2 Büchereien

Produkt 2-7-2-1 Büchereien

Teilprodukt 2-7-2-1-0 Bücherei

**Einzeldarstellung von Investitionen und Investitionsförderungsmaßnahmen**

Investitionsmaßnahmen	Ergebnis 2015	Ansatz 2016	Ansatz 2017 Verpfl.Er gesamt	Planung 2018 Verpfl.Erm. 2018	Planung 2019 Verpfl.Erm. 2019	Planung 2020 Verpfl.Erm. 2020	bisher be- reitetgestellt Gesamt Einz./Ausz.
1	2	3	4	5	6	7	8
<b>Investitionsmaßnahmen oberhalb der festgesetzten Wertgrenzen</b>							
<b>Maßnahme Nr. 1003</b>							
<b>Sammelposten bewegl. VMGS 150-1000 Euro</b>							
+ Einzahlungen aus Investitionszuwendungen	0	0	0	0	0	0	0
+ sonstige investive Einzahlungen	0	0	0	0	0	0	0
- Auszahlungen für den Erwerb von Grundstücken und Gebäuden	0	0	0	0	0	0	0
- Auszahlungen für Baumaßnahmen	0	0	0	0	0	0	0
- sonstige investive Auszahlungen	0	0	0	0	0	0	0
<b>Saldo Maßnahme Nr. 1003 (Einzahlungen / Auszahlungen)</b>	0	0	0	0	0	0	0

**Teilhaushalt 2017**

Produktgruppe	2-8-1	Heimspflege
Produkt	2-8-1-1	Heimspflege
<b>Teilprodukt</b>	<b>2-8-1-1-0</b>	<b>Heimspflege</b>

**Allgemeine Angaben**

<b>zuständiger Fachbereich</b>	05 Gemeinde Seulingen
<b>verantwortlich</b>	Frau Tauchmann
<b>Beschreibung</b>	Schaffung der personellen und sachlichen Voraussetzungen für die Durchführung von Aufgaben der Heimspflege Unterstützung historischer Stätten Informationsdienste
<b>Auftragsgrundlage</b>	Bundes- und Landesgesetze, Ratsbeschlüsse
<b>Zielgruppe</b>	EinwohnerInnen, BesucherInnen der Gemeinde

**Teilhaushalt 2017**

Produktgruppe 2-8-1 Heimatpflege

Produkt 2-8-1-1 Heimatpflege

Teilprodukt 2-8-1-1-0 Heimatpflege

**Teilergebnishaushalt**

Erträge und Aufwendungen	Ergebnis 2015	Ansatz 2016	Ansatz 2017	Planung 2018	Planung 2019	Planung 2020
1	2	3	4	5	6	7
<b>Ordentliche Erträge</b>	-	-	-	-	-	-
1 Steuern und ähnliche Abgaben	0	0	0	0	0	0
2 Zuwendungen und allgemeine Umlagen	0	0	0	0	0	0
3 Auflosungserträge aus Sonderposten	0	0	0	0	0	0
4 Sonstige Transfererträge	0	0	0	0	0	0
5 öffentlich-rechtliche Entgelte	0	0	0	0	0	0
6 privatrechtliche Entgelte	0	100	100	100	100	100
7 Kostenerstattungen und Kostenumlagen	0	0	0	0	0	0
8 Zinsen und ähnliche Finanzerträge	0	0	0	0	0	0
9 aktivierte Eigenleistungen	0	0	0	0	0	0
10 Bestandsveränderungen	0	0	0	0	0	0
11 sonstige ordentliche Erträge	0	0	0	0	0	0
<b>12 = Summe ordentliche Erträge</b>	<b>0</b>	<b>100</b>	<b>100</b>	<b>100</b>	<b>100</b>	<b>100</b>
<b>Ordentliche Aufwendungen</b>	-	-	-	-	-	-
13 Aufwendungen für aktives Personal	0	0	0	0	0	0
14 Aufwendungen für Versorgung	0	0	0	0	0	0
15 Aufwendungen für Sach- und Dienstleistungen	404	2.300	2.800	3.000	3.000	3.000
16 Abschreibungen	0	0	0	0	0	0
17 Zinsen und ähnliche Aufwendungen	0	0	0	0	0	0
18 Transferaufwendungen	1.150	3.000	3.000	3.000	3.000	3.000
19 sonstige ordentliche Aufwendungen	0	500	500	500	500	500
<b>20 = Summe ordentliche Aufwendungen</b>	<b>1.554</b>	<b>5.800</b>	<b>6.300</b>	<b>6.500</b>	<b>6.500</b>	<b>6.500</b>
<b>21 ordentliches Ergebnis</b> (Summe ordentliche Erträge abzüglich Summe ordentliche Aufwendungen)	<b>0</b>	<b>5.700</b>	<b>6.200</b>	<b>6.400</b>	<b>6.400</b>	<b>6.400</b>
22 außerordentliche Erträge	0	0	0	0	0	0
23 außerordentliche Aufwendungen	0	0	0	0	0	0
<b>24 außerordentliches Ergebnis</b> (außerordentliche Erträge abzüglich außerordentliche Aufwendungen)	<b>0</b>	<b>0</b>	<b>0</b>	<b>0</b>	<b>0</b>	<b>0</b>
<b>25 Jahresergebnis (Saldo aus dem ordentlichen und dem außerordentlichen Ergebnis)</b> Überschuss (+) / Fehlbetrag (-)	<b>0</b>	<b>5.700</b>	<b>6.200</b>	<b>6.400</b>	<b>6.400</b>	<b>6.400</b>
26 Erträge aus internen Leistungsbeziehungen	0	0	0	0	0	0
27 Aufwendungen aus internen Leistungsbeziehungen	0	0	0	0	0	0
<b>28 Saldo aus internen Leistungsbeziehungen</b>	<b>0</b>	<b>0</b>	<b>0</b>	<b>0</b>	<b>0</b>	<b>0</b>
<b>29 Ergebnis unter Berücksichtigung der internen Leistungsbeziehungen</b>	<b>0</b>	<b>5.700</b>	<b>6.200</b>	<b>6.400</b>	<b>6.400</b>	<b>6.400</b>

**Teilhaushalt 2017**

Produktgruppe 2-8-1 Heimatpflege  
 Produkt 2-8-1-1 Heimatpflege  
 Teilprodukt 2-8-1-1-0 Heimatpflege

**Teilfinanzhaushalt**

Einzahlungen und Auszahlungen	Ergebnis 2015	Ansatz 2016	Ansatz 2017	Verpfl. Erm.	Planung 2018	Planung 2019	Planung 2020
1	2	3	4	5	6	7	8
<b>Einzahlungen aus laufender Verwaltungstätigkeit</b>	-	-	-	-	-	-	-
1 Steuern und ähnliche Abgaben	0	0	0	-	0	0	0
2 Zuwendungen und allg. Umlagen	0	0	0	-	0	0	0
3 Sonstige Transfereinzahlungen	0	0	0	-	0	0	0
4 Öffentlich-rechtliche Entgelte	0	0	0	-	0	0	0
5 Privatrechtliche Entgelte	7	100	100	-	100	100	100
6 Kostenersparungen, Kostenumlagen	0	0	0	-	0	0	0
7 Zinsen und ähnl. Einzahlungen	0	0	0	-	0	0	0
8 Einz. aus der Veräußerung geringwertiger Vermögensgegenstände	0	0	0	-	0	0	0
9 sonst. haushaltswirksame Einz.	0	0	0	-	0	0	0
<b>10 = Summe der Einzahlungen aus laufender Verwaltungstätigkeit</b>	<b>7</b>	<b>100</b>	<b>100</b>	<b>-</b>	<b>100</b>	<b>100</b>	<b>100</b>
<b>Auszahlungen aus laufender Verwaltungstätigkeit</b>	-	-	-	-	-	-	-
11 Auszahlungen für aktives Personal	0	0	0	-	0	0	0
12 Auszahlungen für Versorgung	0	0	0	-	0	0	0
13 Auszahlungen für Sach- und Dienstleistungen und für geringwertige Vermögensgegenstände	404	2.300	2.800	-	3.000	3.000	3.000
14 Zinsen und ähnliche Auszahlungen	0	0	0	-	0	0	0
15 Transferauszahlungen	1.154	3.000	3.000	-	3.000	3.000	3.000
16 Sonst. haushaltswirksame Ausz.	0	500	500	-	500	500	500
<b>17 = Summe der Auszahlungen aus laufender Verwaltungstätigkeit</b>	<b>1.554</b>	<b>5.800</b>	<b>6.300</b>	<b>-</b>	<b>6.500</b>	<b>6.500</b>	<b>6.500</b>
<b>18 = Saldo aus laufender Verwaltungstätigkeit (Summe Einz. abz. Summe Ausz. aus lfd. Verwaltungstätigkeit)</b>	<b>1.547</b>	<b>5.700</b>	<b>6.200</b>	<b>-</b>	<b>6.400</b>	<b>6.400</b>	<b>6.400</b>

**Teilhaushalt 2017**

Produktgruppe 2-8-1 Heimatpflege  
 Produkt 2-8-1-1 Heimatpflege  
 Teilprodukt 2-8-1-1-0 Heimatpflege

<b>Teilfinanzhaushalt</b>							
Einzahlungen und Auszahlungen	Ergebnis 2015	Ansatz 2016	Ansatz 2017	Verpfl. Erm.	Planung 2018	Planung 2019	Planung 2020
1	2	3	4	5	6	7	8
<b>Einzahlungen für Investitionstätigkeit</b>	-	-	-	-	-	-	-
19 Zuwendungen für Investitionstätigkeit	0	0	0	-	0	0	0
20 Beiträge u.ä. Entgelte für Investitionstätigkeit	0	0	0	-	0	0	0
21 Veräußerung von Sachvermögen	0	0	0	-	0	0	0
22 Veräußerung von Finanzvermögensanlagen	0	0	0	-	0	0	0
23 sonstige Investitionstätigkeit	0	0	0	-	0	0	0
<b>24 = Summe der Einzahlungen für Investitionstätigkeit</b>	0	0	0	-	0	0	0
<b>Auszahlungen für Investitionstätigkeit</b>	-	-	-	-	-	-	-
25 Erwerb von Grundstücken und Gebäuden	0	0	0	0	0	0	0
26 Baumaßnahmen	0	0	0	0	0	0	0
27 Erwerb von beweglichem Sachvermögen	0	0	3.500	0	0	0	0
28 Erwerb von Finanzvermögensanlagen	0	0	0	0	0	0	0
29 Aktivierbare Zuwendungen	0	0	35.000	0	0	0	0
30 Sonstige Investitionstätigkeit	0	0	0	0	0	0	0
<b>31 = Summe der Auszahlungen für Investitionstätigkeit</b>	0	0	38.500	0	0	0	0
<b>32 = Saldo der Investitionstätigkeit (Summe Einz. abz. Summe Ausz. für Investitionstätigkeit)</b>	0	0	38.500	-	0	0	0
<b>33 Finanzierungsmittel-Überschuss-/Fehlbetrag (Summe Zeilen 18 und 32)</b>	1.547	5.700	44.700	-	6.400	6.400	6.400
<b>Ein-, Auszahlungen aus Finanzierungstätigkeit</b>	-	-	-	-	-	-	-
34 Einzahlungen; Aufnahme von Krediten und inneren Darlehen für Investitionstätigkeit	0	0	0	-	0	0	0
35 Auszahlungen; Tilgung von Krediten und Rückzahlung von inneren Darlehen für Investitionstätigkeit	0	0	0	-	0	0	0
<b>36 Saldo aus Finanzierungstätigkeit (Saldo aus Zeilen 34 und 35)</b>	0	0	0	-	0	0	0
<b>37 Finanzmittelveränderung (Summe aus Zeile 33 und 36)</b>	1.547	5.700	44.700	-	6.400	6.400	6.400

**Teilhaushalt 2017**

Produktgruppe 2-8-1 Heimatpflege  
 Produkt 2-8-1-1 Heimatpflege  
 Teilprodukt 2-8-1-1-0 Heimatpflege

**Einzeldarstellung von Investitionen und Investitionsförderungsmaßnahmen**

Investitionsmaßnahmen	Ergebnis 2015	Ansatz 2016	Ansatz 2017 Verpfl.Er gesamt	Planung	Planung	Planung	bisher be- reitetgestellt Gesamt Einz./Ausz.
				2018 Verpfl.Erm. 2018	2019 Verpfl.Erm. 2019	2020 Verpfl.Erm. 2020	
1	2	3	4	5	6	7	8
<b>Investitionsmaßnahmen oberhalb der festgesetzten Wertgrenzen</b>							
<b>Maßnahme Nr. 1003</b>							
Sammelposten bewegl. VMGS 150-1000 Euro							
+ Einzahlungen aus Investitionszuwendungen	0	0	0	0	0	0	0
+ sonstige investive Einzahlungen	0	0	0	0	0	0	0
- Auszahlungen für den Erwerb von Grundstücken und Gebäuden	0	0	0	0	0	0	0
- Auszahlungen für Baumaßnahmen	0	0	0	0	0	0	0
- sonstige investive Auszahlungen	0	0	3.500	0	0	0	0
			0	0	0	0	3.500
<b>Saldo Maßnahme Nr. 1003</b> (Einzahlungen / Auszahlungen)	0	0	3.500	0	0	0	0
			-	-	-	-	3.500
<b>Maßnahme Nr. 2810</b>							
Investitionszuwendung Kath. Kirchengemeinde für Glocke							
+ Einzahlungen aus Investitionszuwendungen	0	0	0	0	0	0	0
+ sonstige investive Einzahlungen	0	0	0	0	0	0	0
- Auszahlungen für den Erwerb von Grundstücken und Gebäuden	0	0	0	0	0	0	0
- Auszahlungen für Baumaßnahmen	0	0	0	0	0	0	0
- sonstige investive Auszahlungen	0	0	35.000	0	0	0	0
			0	0	0	0	35.000
<b>Saldo Maßnahme Nr. 2810</b> (Einzahlungen / Auszahlungen)	0	0	35.000	0	0	0	0
			-	-	-	-	35.000

**Gemeinde Seulingen**  
**Haushaltssatzung und**  
**Haushaltsplan**  
**für das Haushaltsjahr 2017**

**Teilhaushalt 03 Soziales**

**A. Teilprodukte**

<b>Teilprodukt</b>	<b>Bezeichnung</b>	<b>Verantwortliche</b>
3-5-1-7-0	Seniorenbetreuung	Frau Tauchmann
3-6-2-5-0	Jugendreferat	Frau Tauchmann
3-6-5-1-0	Bereitstellung Kindergarten	Frau Tauchmann
3-6-5-2-0	Einrichtung einer Kindergruppe	Frau Tauchmann
3-6-6-1-0	Bereitstellung u. Unterhaltung von Kinderspielplätzen	Frau Tauchmann
4-2-1-1-0	Förderung des Sports	Frau Tauchmann

**B. Wesentliche Teilprodukte**

<b>Teilprodukt</b>	<b>Bezeichnung</b>	<b>Verantwortliche</b>
3-5-1-7-0	Seniorenbetreuung	Frau Tauchmann
3-6-2-5-0	Jugendarbeit	Frau Tauchmann
3-6-5-1-0	Bereitstellung Kindergarten	Frau Tauchmann
3-6-5-2-0	Einrichtung einer Kindergruppe	Frau Tauchmann



**C. Darstellung der wesentlichen Teilprodukte**

	Nr.	Bezeichnung
Produktbereich	3-5	sonstige soziale Hilfen und Leistungen
Produktgruppe	3-5-1	sonstige soziale Hilfen und Leistungen
Produkt	3-5-1-7	sonstige soziale Angelegenheiten – örtlicher Träger-
<b>Teilprodukt</b>	<b>3-5-1-7-0</b>	<b>Seniorenbetreuung</b>
<b>Produktinformation</b>		
Beschreibung des Produkts (dazugehörige Leistungen)	<ul style="list-style-type: none"> <li>Betreuung der Seniorinnen und Senioren</li> </ul>	
Auftragsgrundlage	Ratsbeschlüsse	
Organisationseinheit verantwortliche Person	Frau Tauchmann	
Ziele und Maßnahmen	<u>Ziele:</u> 1. Kontakt mit den örtlichen Seniorenbeauftragten sowie deren Unterstützung bei der Seniorenarbeit  <u>Maßnahmen zur Zielerreichung:</u> 1. Beratungs-/Abstimmungsgespräche mit der Samtgemeinde 2. Abruf jährlicher Zuschüsse für die Seniorenarbeit von der Samtgemeinde 3. Veranstaltung eines Seniorennachmittages für die Gemeinde 4. Information über Fördermaßnahmen im Bereich Seniorenbetreuung	
Zielgruppe	Seniorinnen und Senioren	
Kennzahlen	<ul style="list-style-type: none"> <li>Senioren über 65 Jahre je Person unter 18 Jahre [EUR]</li> <li>Anteil Senioren über 65 in % der Bevölkerung [%]</li> </ul>	

	Nr.	Bezeichnung
Produktbereich	3-6	Förderung v. Kindern in Tageseinrichtungen
Produktgruppe	3-6-2	Jugendarbeit
Produkt	3-6-2-5	Jugendarbeit
<b>Teilprodukt</b>	<b>3-6-2-5-0</b>	<b>Jugendarbeit</b>
Produktinformation		
Beschreibung des Produkts (dazugehörige Leistungen)	<ul style="list-style-type: none"> <li>• Betreuung und Unterstützung der Jugendarbeit</li> </ul>	
Auftragsgrundlage	Kinder- u. Jugendhilfegesetz, Ratsbeschlüsse, Jugendschutzgesetz	
Organisationseinheit verantwortliche Person	Frau Tauchmann	
Ziele und Maßnahmen	<p><u>Ziele:</u></p> <ol style="list-style-type: none"> <li>1. Aktive Vorbeugung vor Gefahren (Drogen, Alkohol etc.)</li> <li>2. Erarbeitung von lokalen Konzepten zur Präventionsarbeit in Zusammenarbeit mit dem Jugendreferenten der Samtgemeinde</li> <li>3. Verbesserung der freizeitpädagogischen Angebote in der Ferienzeit für Daheimgebliebene in Zusammenarbeit mit dem Jugendreferenten der Samtgemeinde</li> </ol> <p><u>Maßnahmen zur Zielerreichung:</u></p> <ol style="list-style-type: none"> <li>1. Betreuung der Jugendräume in der Gemeinde zusammen mit dem Jugendreferenten der Samtgemeinde</li> <li>2. Gespräche mit Jugendlichen und Eltern</li> <li>3. Abstimmung mit den anderen Mitgliedsgemeinden sowie der Samtgemeinde</li> <li>4. Mitarbeit beim Angebot einer Ferienbetreuung</li> </ol>	
Zielgruppe	Kinder und Jugendliche sowie deren Eltern	
Kennzahlen	<ul style="list-style-type: none"> <li>• Aufwand Jugendarbeit je Person 15 - 20 Jahre [EUR]</li> <li>• Aufwand Jugendarbeit je Einwohner [EUR]</li> <li>• Ergebnis Jugendarbeit je Person 15 - 20 Jahre [EUR]</li> <li>• Ergebnis Jugendarbeit je Einwohner [EUR]</li> <li>• Anteil Aufwand für Einrichtungen der Jugendarbeit von Aufwand Jugendarbeit gesamt [%]</li> <li>• Anteil Zielgruppe Jugendarbeit (15 - 20 Jahre) in der Bevölkerung [%]</li> </ul>	

	Nr.	Bezeichnung
Produktbereich	3-6	Förderung v. Kindern in Tageseinrichtungen
Produktgruppe	3-6-5	Tageseinrichtungen für Kinder
Produkt	3-6-5-1	Bereitstellung Kindergarten
<b>Teilprodukt</b>	<b>3-6-5-1-0</b>	<b>Bereitstellung Kindergarten</b>
Produktinformation		
Beschreibung des Produkts (dazugehörige Leistungen)	<ul style="list-style-type: none"> <li>Schaffung der räumlichen, personellen und sächlichen Voraussetzungen für den Betrieb des Kindergartens</li> </ul>	
Auftragsgrundlage	Kinder- und Jugendhilfegesetz (KJHG), Kindertagesstätten-Gesetz sowie dazu ergangene Verordnungen, Vereinbarung zwischen der Gemeinde und dem Landkreis Göttingen	
Organisationseinheit verantwortliche Person	Frau Tauchmann	
Ziele und Maßnahmen	<u>Ziele:</u> 1. Förderung der Entwicklung der Kinder und Erziehung zu einer eigenverantwortlichen und gemeinschaftsfähigen Persönlichkeit 2. Ausbau und Erhalt der Gebäude zur Schaffung optimaler Rahmenbedingungen nach dem KitaG  <u>Maßnahmen zur Zielerreichung:</u> 1. Regelmäßiger Austausch mit anderen Gemeinden, Teilnahme an Kennzahlenvergleichen 2. Abstimmungsgespräche mit dem Landkreis Göttingen sowie dem Land Niedersachsen	
Zielgruppe	- Kinder bis zur Einschulung aus dem Gemeindegebiet und ihre Erziehungsberechtigten - Fach- und Betreuungskräfte des Kindergartens - sonstige Nutzer des Kindergartens	
Kennzahlen	<ul style="list-style-type: none"> <li>Aufwand je Einwohner [EUR]</li> <li>Ergebnis je Einwohner (eigene Einrichtungen u. andere Träger) [EUR]</li> <li>Versorgungsquote - Kindergartenplätze für Kinder über 3 Jahre in % der Zielgruppe [%]</li> <li>Auslastungsquote Kindergartenplätze [%]</li> </ul>	

	Nr.	Bezeichnung
Produktbereich	3-6	Förderung v. Kindern in Tageseinrichtungen
Produktgruppe	3-6-5	Tageseinrichtungen für Kinder
Produkt	3-6-5-2	Bereitstellung Kinderkrippe
<b>Teilprodukt</b>	<b>3-6-5-2-0</b>	<b>Einrichtung einer Kinderkrippe</b>
<b>Produktinformation</b>		
Beschreibung des Produkts (dazugehörige Leistungen)	<ul style="list-style-type: none"> <li>Schaffung der räumlichen, personellen und sächlichen Voraussetzungen für den Betrieb der Kinderkrippe</li> </ul>	
Auftragsgrundlage	Kinder- und Jugendhilfegesetz (KJHG), Kindertagesstätten-Gesetz sowie dazu ergangene Verordnungen, Vereinbarung zwischen der Gemeinde und dem Landkreis Göttingen	
Organisationseinheit verantwortliche Person	Frau Tauchmann	
Ziele und Maßnahmen	<p><u>Ziele:</u></p> <ol style="list-style-type: none"> <li>Förderung der Entwicklung der Kinder und Erziehung zu einer eigenverantwortlichen und gemeinschaftsfähigen Persönlichkeit</li> <li>Ausbau und Erhalt der Gebäude zur Schaffung optimaler Rahmenbedingungen nach dem KitaG</li> </ol> <p><u>Maßnahmen zur Zielerreichung:</u></p> <ol style="list-style-type: none"> <li>Regelmäßiger Austausch mit anderen Gemeinden, Teilnahme an Kennzahlenvergleichen</li> <li>Abstimmungsgespräche mit dem Landkreis Göttingen sowie dem Land Niedersachsen</li> </ol>	
Zielgruppe	<ul style="list-style-type: none"> <li>- Kinder bis zur Einschulung aus dem Gemeindegebiet und ihre Erziehungsberechtigten</li> <li>- Fach- und Betreuungskräfte der Kinderkrippe</li> <li>- sonstige Nutzer der Kinderkrippe</li> </ul>	
Kennzahlen	<ul style="list-style-type: none"> <li>Versorgungsquote - Plätze für Kinder unter 3 Jahre in % der Zielgruppe [%]</li> <li>Auslastungsquote der Plätze für Kinder unter 3 Jahre [%]</li> </ul>	

**D. Zugehörige Konten zu Deckungsringen 2017 nach § 19 Abs. 2 GemHKVO  
(gegenseitige Deckungsfähigkeit)**

**Deckungsring 3 - Aufwendungen für die Unterhaltung und Bewirtschaftung  
der Liegenschaften**

Produkt	Konto	Bezeichnung
3-6-2-5-0	424100	Bewirtschaftung der Grundstücke und baulichen Anlagen
3-6-6-1-0	421200	Unterhaltung des sonstigen unbeweglichen Vermögens
4-2-1-1-0	421100	Unterhaltung der Grundstücke und baulichen Anlagen
4-2-1-1-0	424100	Bewirtschaftung der Grundstücke und baulichen Anlagen
4-2-1-1-0	424101	Versicherungsbeiträge, Steuern u.ä.

**Deckungsring 4 - Auszahlungen für die Unterhaltung und Bewirtschaftung  
der Liegenschaften**

Produkt	Konto	Bezeichnung
3-6-2-5-0	724100	Bewirtschaftung der Grundstücke und baulichen Anlagen
3-6-6-1-0	721200	Unterhaltung des sonstigen unbeweglichen Vermögens
4-2-1-1-0	721100	Unterhaltung der Grundstücke und baulichen Anlagen
4-2-1-1-0	724100	Bewirtschaftung der Grundstücke und baulichen Anlagen
4-2-1-1-0	724101	Versicherungsbeiträge, Steuern u.ä.

**Teilhaushalt 2017****Teilhaushalt 03 Soziales und Sport****Allgemeine Angaben**

<b>zuständiger Fachbereich</b>	05 Gemeinde Seulingen
<b>verantwortlich</b>	Frau Tauchmann
<b>Beschreibung</b>	Im Teilhaushalt abgebildeter Produktbereich: siehe Deckblatt Zuordnung zum Verantwortungsbereich: siehe Deckblatt Budgetierungsbestimmungen: keine Haushaltsvermerke (Deckungsringe): siehe Deckblatt

## Teilhaushalt 2017

## Teilhaushalt 03 Soziales und Sport

Teilergebnishaushalt						
Erträge und Aufwendungen	Ergebnis 2015	Ansatz 2016	Ansatz 2017	Planung 2018	Planung 2019	Planung 2020
1	2	3	4	5	6	7
<b>Ordentliche Erträge</b>						
1 Steuern und ähnliche Abgaben	0	0	0	0	0	0
2 Zuwendungen und allgemeine Umlagen	692	700	700	700	700	700
3 Auflösungserträge aus Sonderposten	6.316	6.300	6.300	6.300	6.300	6.300
4 Sonstige Transfererträge	0	0	0	0	0	0
5 öffentlich-rechtliche Entgelte	0	0	0	0	0	0
6 privatrechtliche Entgelte	0	0	0	0	0	0
7 Kostenerstattungen und Kostenumlagen	73	300	300	300	300	300
8 Zinsen und ähnliche Finanzerträge	0	0	0	0	0	0
9 aktivierte Eigenleistungen	0	0	0	0	0	0
10 Bestandsveränderungen	0	0	0	0	0	0
11 sonstige ordentlichen Erträge	0	0	0	0	0	0
<b>12 = Summe ordentliche Erträge</b>	<b>7.081</b>	<b>7.300</b>	<b>7.300</b>	<b>7.300</b>	<b>7.300</b>	<b>7.300</b>
<b>Ordentliche Aufwendungen</b>						
13 Aufwendungen für aktives Personal	0	0	0	0	0	0
14 Aufwendungen für Versorgung	0	0	0	0	0	0
15 Aufwendungen für Sach- und Dienstleistungen	13.395	13.200	12.600	12.600	12.600	12.600
16 Abschreibungen	12.151	13.500	14.400	14.400	14.400	14.400
17 Zinsen und ähnliche Aufwendungen	0	0	0	0	0	0
18 Transferaufwendungen	3.455	4.400	3.700	3.700	3.700	3.700
19 sonstige ordentliche Aufwendungen	232.156	225.200	220.200	221.200	222.200	223.200
<b>20 = Summe ordentliche Aufwendungen</b>	<b>261.157</b>	<b>256.300</b>	<b>250.300</b>	<b>251.600</b>	<b>252.600</b>	<b>253.900</b>
<b>21 ordentliches Ergebnis (Summe ordentliche Erträge abzüglich Summe ordentliche Aufwendungen)</b>	<b>254.076</b>	<b>249.000</b>	<b>243.600</b>	<b>244.600</b>	<b>245.600</b>	<b>246.600</b>
22 außerordentliche Erträge	0	0	0	0	0	0
23 außerordentliche Aufwendungen	0	0	0	0	0	0
<b>24 außerordentliches Ergebnis (außerordentliche Erträge abzüglich außerordentliche Aufwendungen)</b>	<b>0</b>	<b>0</b>	<b>0</b>	<b>0</b>	<b>0</b>	<b>0</b>
<b>25 Jahresergebnis (Saldo aus dem ordentlichen und dem außerordentlichen Ergebnis) Überschuss (+) / Fehlbetrag (-)</b>	<b>254.076</b>	<b>249.000</b>	<b>243.600</b>	<b>244.600</b>	<b>245.600</b>	<b>246.600</b>
26 Erträge aus internen Leistungsbeziehungen	0	0	0	0	0	0
27 Aufwendungen aus internen Leistungsbeziehungen	0	0	0	0	0	0
<b>28 Saldo aus internen Leistungsbeziehungen</b>	<b>0</b>	<b>0</b>	<b>0</b>	<b>0</b>	<b>0</b>	<b>0</b>
<b>29 Ergebnis unter Berücksichtigung der internen Leistungsbeziehungen</b>	<b>254.076</b>	<b>249.000</b>	<b>243.600</b>	<b>244.600</b>	<b>245.600</b>	<b>246.600</b>

## Teilhaushalt 2017

## Teilhaushalt 03 Soziales und Sport

## Teilfinanzhaushalt

Einzahlungen und Auszahlungen	Ergebnis 2015	Ansatz 2016	Ansatz 2017	Verpfl. Erm.	Planung 2018	Planung 2019	Planung 2020
1	2	3	4	5	6	7	8
<b>Einzahlungen aus laufender Verwaltungstätigkeit</b>	-	-	-	-	-	-	-
1 Steuern und ähnliche Abgaben	0	0	0	-	0	0	0
2 Zuwendungen und allg. Umlagen	602	700	700	-	700	700	700
3 Sonstige Transfereinzahlungen	0	0	0	-	0	0	0
4 Öffentlich-rechtliche Entgelte	0	0	0	-	0	0	0
5 Privatrechtliche Entgelte	0	0	0	-	0	0	0
6 Kostenerstattungen, Kostenumlagen	73	300	300	-	300	300	300
7 Zinsen und ähnl. Einzahlungen	0	0	0	-	0	0	0
8 Einz. aus der Veräußerung geringwertiger Vermögensgegenstände	0	0	0	-	0	0	0
9 sonst. haushaltswirksame Einz.	0	0	0	-	0	0	0
<b>10 = Summe der Einzahlungen aus laufender Verwaltungstätigkeit</b>	<b>765</b>	<b>1.000</b>	<b>1.000</b>	<b>-</b>	<b>1.000</b>	<b>1.000</b>	<b>1.000</b>
<b>Auszahlungen aus laufender Verwaltungstätigkeit</b>	-	-	-	-	-	-	-
11 Auszahlungen für aktives Personal	0	0	0	-	0	0	0
12 Auszahlungen für Versorgung	0	0	0	-	0	0	0
13 Auszahlungen für Sach- und Dienstleistungen und für geringwertige Vermögensgegenstände	11.991	13.200	12.600	-	12.600	12.600	12.600
14 Zinsen und ähnliche Auszahlungen	0	0	0	-	0	0	0
15 Transferauszahlungen	3.455	4.400	3.700	-	3.700	3.700	3.700
16 Sonst. haushaltswirksame Ausz.	215.408	225.200	228.200	-	221.200	222.200	223.200
<b>17 = Summe der Auszahlungen aus laufender Verwaltungstätigkeit</b>	<b>230.854</b>	<b>242.800</b>	<b>236.500</b>	<b>-</b>	<b>237.500</b>	<b>238.500</b>	<b>239.500</b>
<b>18 = Saldo aus laufender Verwaltungstätigkeit (Summe Einz. abz. Summe Ausz. aus lfd. Verwaltungstätigkeit)</b>	<b>230.089</b>	<b>241.800</b>	<b>235.500</b>	<b>-</b>	<b>236.500</b>	<b>237.500</b>	<b>238.500</b>



## Teilhaushalt 2017

## Teilhaushalt 03 Soziales und Sport

Teilfinanzhaushalt							
Einzahlungen und Auszahlungen	Ergebnis 2015	Ansatz 2016	Ansatz 2017	Verpfl. Erm.	Planung 2018	Planung 2019	Planung 2020
1	2	3	4	5	6	7	8
<b>Einzahlungen für Investitionstätigkeit</b>	-	-	-	-	-	-	-
19 Zuwendungen für Investigkeit	0	0	0	-	0	0	0
20 Beiträge u.ä. Erträge für Investigkeit	0	0	0	-	0	0	0
21 Veräußerung von Sachvermögen	0	0	0	-	0	0	0
22 Veräußerung von Finanzvermögensanlagen	0	0	0	-	0	0	0
23 sonstige Investitionstätigkeit	0	0	0	-	0	0	0
<b>24 = Summe der Einzahlungen für Investitionstätigkeit</b>	<b>0</b>	<b>0</b>	<b>0</b>	<b>-</b>	<b>0</b>	<b>0</b>	<b>0</b>
<b>Auszahlungen für Investitionstätigkeit</b>	-	-	-	-	-	-	-
25 Erwerb von Grundstücken und Gebäuden	0	0	0	0	0	0	0
25 Baumaßnahmen	0	14.000	0	0	0	0	0
27 Erwerb von beweglichem Sachvermögen	4.225	14.000	1.000	0	1.000	1.000	1.000
28 Erwerb von Finanzvermögensanlagen	0	0	0	0	0	0	0
29 Aktivierbare Zuwendungen	0	0	0	0	0	0	0
30 Sonstige Investitionstätigkeit							
<b>31 = Summe der Auszahlungen für Investitionstätigkeit</b>	<b>4.225</b>	<b>28.000</b>	<b>1.000</b>	<b>0</b>	<b>1.000</b>	<b>1.000</b>	<b>1.000</b>
<b>32 = Saldo der Investitionstätigkeit (Summe Einz. abz. Summe Ausz. für Investitionstätigkeit)</b>	<b>4.225</b>	<b>28.000</b>	<b>1.000</b>	<b>-</b>	<b>1.000</b>	<b>1.000</b>	<b>1.000</b>
<b>33 Finanzierungsmittel-Überschuss-/Fehlbetrag (Summe Zeilen 18 und 32)</b>	<b>234.314</b>	<b>209.800</b>	<b>236.500</b>	<b>-</b>	<b>237.500</b>	<b>238.500</b>	<b>239.500</b>
<b>Ein-, Auszahlungen aus Finanzierungstätigkeit</b>	-	-	-	-	-	-	-
34 Einzahlungen; Aufnahme von Krediten und inneren Darlehen für Investitionstätigkeit	0	0	0	-	0	0	0
35 Auszahlungen; Tilgung von Krediten und Rückzahlung von inneren Darlehen für Investitionstätigkeit	0	0	0	-	0	0	0
<b>36 Saldo aus Finanzierungstätigkeit (Saldo aus Zeile 34 und 35)</b>	<b>0</b>	<b>0</b>	<b>0</b>	<b>-</b>	<b>0</b>	<b>0</b>	<b>0</b>
<b>37 Finalmittelveränderung (Summe aus Zeile 33 und 36)</b>	<b>234.314</b>	<b>209.800</b>	<b>236.500</b>	<b>-</b>	<b>237.500</b>	<b>238.500</b>	<b>239.500</b>

## Teilhaushalt 2017

Teilhaushalt 03 Soziales und Sport

## Einzeldarstellung von Investitionen und Investitionsförderungsmaßnahmen

Investitionsmaßnahmen	Ergebnis 2015	Ansatz 2016	Ansatz 2017 Verpfl.Er gesamt	Planung 2018 Verpfl.Erm. 2018	Planung 2019 Verpfl.Erm. 2019	Planung 2020 Verpfl.Erm. 2020	bisher be- reitet Gesamt Einz./Ausz.
1	2	3	4	5	6	7	8
<b>Investitionsmaßnahmen oberhalb der festgesetzten Wertgrenzen</b>							
<b>Maßnahme Nr. 3601 Baumaßnahmen Kindergarten</b>							
+ Einzahlungen aus Investitionszuwendungen	0	0	0	0	0	0	0
+ sonstige investive Einzahlungen	0	0	0	0	0	0	0
- Auszahlungen für den Erwerb von Grundstücken und Gebäuden	0	0	0	0	0	0	0
- Auszahlungen für Baumaßnahmen	0	14.000	0	0	0	0	14.000
- sonstige investive Auszahlungen	0	8.000	0	0	0	0	8.000
<b>Saldo Maßnahme Nr. 3601 (Einzahlungen / Auszahlungen)</b>	<b>0</b>	<b>22.000</b>	<b>0</b>	<b>0</b>	<b>0</b>	<b>0</b>	<b>22.000</b>
<b>Maßnahme Nr. 3602 Kinderspielplätze</b>							
+ Einzahlungen aus Investitionszuwendungen	0	0	0	0	0	0	0
+ sonstige investive Einzahlungen	0	0	0	0	0	0	0
- Auszahlungen für den Erwerb von Grundstücken und Gebäuden	0	0	0	0	0	0	0
- Auszahlungen für Baumaßnahmen	0	0	0	0	0	0	0
- sonstige investive Auszahlungen	4.225	6.000	1.000	1.000	1.000	1.000	10.225
<b>Saldo Maßnahme Nr. 3602 (Einzahlungen / Auszahlungen)</b>	<b>4.225</b>	<b>6.000</b>	<b>1.000</b>	<b>1.000</b>	<b>1.000</b>	<b>1.000</b>	<b>10.225</b>

**Teilhaushalt 2017**

Produktgruppe	3-5-1	Sonstige Soziale Hilfen und Leistungen
Produkt	3-5-1-7	sonstige soziale Angelegenheiten -örtlicher Träger-
<b>Teilprodukt</b>	<b>3-5-1-7-0</b>	<b>Seniorenbetreuung</b>

**Allgemeine Angaben**

<b>zuständiger Fachbereich</b>	05 Gemeinde Seulingen
<b>verantwortlich</b>	Frau Tauchmann
<b>Beschreibung</b>	Betreuung der Seniorinnen und Senioren
<b>Auftragsgrundlage</b>	Ratsbeschlüsse
<b>Zielgruppe</b>	Seniorinnen und Senioren

**Teilhaushalt 2017**

Produktgruppe 3-5-1 Sonstige Soziale Hilfen und Leistungen  
 Produkt 3-5-1-7 sonstige soziale Angelegenheiten -örtlicher Träger-  
 Teilprodukt 3-5-1-7-0 **Seniorenbetreuung**

<b>Teilergebnishaushalt</b>						
Erträge und Aufwendungen	Ergebnis 2015	Ansatz 2016	Ansatz 2017	Planung 2018	Planung 2019	Planung 2020
1	2	3	4	5	6	7
<b>Ordentliche Erträge</b>	-	-	-	-	-	-
1 Steuern und ähnliche Abgaben	0	0	0	0	0	0
2 Zuwendungen und allgemeine Umlagen	692	700	700	700	700	700
3 Auflösungserträge aus Sonderposten	0	0	0	0	0	0
4 Sonstige Transfererträge	0	0	0	0	0	0
5 öffentlich-rechtliche Entgelte	0	0	0	0	0	0
6 privatrechtliche Entgelte	0	0	0	0	0	0
7 Kostenerstattungen und Kostenumlagen	73	300	300	300	300	300
8 Zinsen und ähnliche Finanzerträge	0	0	0	0	0	0
9 aktivierte Eigenleistungen	0	0	0	0	0	0
10 Bestandsveränderungen	0	0	0	0	0	0
11 sonstige ordentliche Erträge	0	0	0	0	0	0
<b>12 = Summe ordentliche Erträge</b>	<b>765</b>	<b>1.000</b>	<b>1.000</b>	<b>1.000</b>	<b>1.000</b>	<b>1.000</b>
<b>Ordentliche Aufwendungen</b>	-	-	-	-	-	-
13 Aufwendungen für aktives Personal	0	0	0	0	0	0
14 Aufwendungen für Versorgung	0	0	0	0	0	0
15 Aufwendungen für Sach- und Dienstleistungen	1.319	1.500	2.000	2.000	2.000	2.000
16 Abschreibungen	0	0	0	0	0	0
17 Zinsen und ähnliche Aufwendungen	0	0	0	0	0	0
18 Transferaufwendungen	0	0	0	0	0	0
19 sonstige ordentliche Aufwendungen	0	0	0	0	0	0
<b>20 = Summe ordentliche Aufwendungen</b>	<b>1.319</b>	<b>1.500</b>	<b>2.000</b>	<b>2.000</b>	<b>2.000</b>	<b>2.000</b>
<b>21 ordentliches Ergebnis</b> (Summe ordentliche Erträge abzüglich Summe ordentliche Aufwendungen)	<b>554</b>	<b>500</b>	<b>1.000</b>	<b>1.000</b>	<b>1.000</b>	<b>1.000</b>
22 außerordentliche Erträge	0	0	0	0	0	0
23 außerordentliche Aufwendungen	0	0	0	0	0	0
<b>24 außerordentliches Ergebnis</b> (außerordentliche Erträge abzüglich außerordentliche Aufwendungen)	<b>0</b>	<b>0</b>	<b>0</b>	<b>0</b>	<b>0</b>	<b>0</b>
<b>25 Jahresergebnis (Saldo aus dem ordentlichen und dem außerordentlichen Ergebnis)</b> Überschuß (+) / Fehlbetrag (-)	<b>554</b>	<b>500</b>	<b>1.000</b>	<b>1.000</b>	<b>1.000</b>	<b>1.000</b>
26 Erträge aus internen Leistungsbeziehungen	0	0	0	0	0	0
27 Aufwendungen aus internen Leistungsbeziehungen	0	0	0	0	0	0
<b>28 Saldo aus internen Leistungsbeziehungen</b>	<b>0</b>	<b>0</b>	<b>0</b>	<b>0</b>	<b>0</b>	<b>0</b>
<b>29 Ergebnis unter Berücksichtigung der internen Leistungsbeziehungen</b>	<b>554</b>	<b>500</b>	<b>1.000</b>	<b>1.000</b>	<b>1.000</b>	<b>1.000</b>

**Teilhaushalt 2017**

Produktgruppe 3-5-1 Sonstige Soziale Hilfen und Leistungen  
 Produkt 3-5-1-7 sonstige soziale Angelegenheiten -örtlicher Träger-  
 Teilprodukt 3-5-1-7-0 **Seniorenbetreuung**

**Teilfinanzhaushalt**


Einzahlungen und Auszahlungen	Ergebnis 2015	Ansatz 2016	Ansatz 2017	Verpfl. Erm.	Planung 2018	Planung 2019	Planung 2020
1	2	3	4	5	6	7	8
<b>Einzahlungen aus laufender Verwaltungstätigkeit</b>	-	-	-	-	-	-	-
1 Steuern und ähnliche Abgaben	0	0	0	-	0	0	0
2 Zuwendungen und allg. Umlagen	692	700	700	-	700	700	700
3 Sonstige Transfereinzahlungen	0	0	0	-	0	0	0
4 Öffentlich-rechtliche Entgelte	0	0	0	-	0	0	0
5 Privatrechtliche Entgelte	0	0	0	-	0	0	0
6 Kostenerstattungen, Kostenumlagen	73	300	300	-	300	300	300
7 Zinsen und ähnl. Einzahlungen	0	0	0	-	0	0	0
8 Einz. aus der Veräußerung geringwertiger Vermögensgegenstände	0	0	0	-	0	0	0
9 sonst. haushaltswirksame Einz.	0	0	0	-	0	0	0
<b>10 = Summe der Einzahlungen aus laufender Verwaltungstätigkeit</b>	<b>765</b>	<b>1.000</b>	<b>1.000</b>	<b>-</b>	<b>1.000</b>	<b>1.000</b>	<b>1.000</b>
<b>Auszahlungen aus laufender Verwaltungstätigkeit</b>	-	-	-	-	-	-	-
11 Auszahlungen für aktives Personal	0	0	0	-	0	0	0
12 Auszahlungen für Versorgung	0	0	0	-	0	0	0
13 Auszahlungen für Sach- und Dienstleistungen und für geringwertige Vermögensgegenstände	1.319	1.500	2.000	-	2.000	2.000	2.000
14 Zinsen und ähnliche Auszahlungen	0	0	0	-	0	0	0
15 Transferauszahlungen	0	0	0	-	0	0	0
16 Sonst. haushaltswirksame Ausz.	0	0	0	-	0	0	0
<b>17 = Summe der Auszahlungen aus laufender Verwaltungstätigkeit</b>	<b>1.319</b>	<b>1.500</b>	<b>2.000</b>	<b>-</b>	<b>2.000</b>	<b>2.000</b>	<b>2.000</b>
<b>18 = Saldo aus laufender Verwaltungstätigkeit (Summe Einz. abz. Summe Ausz. aus Md. Verwaltungstätigkeit)</b>	<b>554</b>	<b>500</b>	<b>1.000</b>	<b>-</b>	<b>1.000</b>	<b>1.000</b>	<b>1.000</b>

**Teilhaushalt 2017**

Produktgruppe 3-5-1 Sonstige Soziale Hilfen und Leistungen  
 Produkt 3-5-1-7 sonstige soziale Angelegenheiten -örtlicher Träger-  
 Teilprodukt 3-5-1-7-0 **Seniorenbetreuung**

**Teilfinanzhaushalt**

Einzahlungen und Auszahlungen	Ergebnis 2015	Ansatz 2016	Ansatz 2017	Verpfl. Erm.	Planung 2016	Planung 2019	Planung 2020
1	2	3	4	5	6	7	8
<b>Einzahlungen für Investitionstätigkeit</b>	-	-	-	-	-	-	-
19 Zuwendungen für Inv.tätigkeit	0	0	0	-	0	0	0
20 Beiträge u.Ä. Entgelte für Inv.tätigkeit	0	0	0	-	0	0	0
21 Veräußerung von Sachvermögen	0	0	0	-	0	0	0
22 Veräußerung von Finanzvermögensanlagen	0	0	0	-	0	0	0
23 sonstige Investitionstätigkeit	0	0	0	-	0	0	0
<b>24 = Summe der Einzahlungen für Investitionstätigkeit</b>	<b>0</b>	<b>0</b>	<b>0</b>	<b>-</b>	<b>0</b>	<b>0</b>	<b>0</b>
<b>Auszahlungen für Investitionstätigkeit</b>	-	-	-	-	-	-	-
25 Erwerb von Grundstücken und Gebäuden	0	0	0	0	0	0	0
26 Baumaßnahmen	0	0	0	0	0	0	0
27 Erwerb von beweglichem Sachvermögen	0	0	0	0	0	0	0
28 Erwerb von Finanzvermögensanlagen	0	0	0	0	0	0	0
29 Aktiverbare Zuwendungen	0	0	0	0	0	0	0
30 Sonstige Investitionstätigkeit	0	0	0	0	0	0	0
<b>31 = Summe der Auszahlungen für Investitionstätigkeit</b>	<b>0</b>	<b>0</b>	<b>0</b>	<b>0</b>	<b>0</b>	<b>0</b>	<b>0</b>
<b>32 = Saldo der Investitionstätigkeit (Summe Einz. abz. Summe Ausz. für Investitionstätigkeit)</b>	<b>0</b>	<b>0</b>	<b>0</b>	<b>-</b>	<b>0</b>	<b>0</b>	<b>0</b>
<b>33 Finanzierungsmittel-Überschuss/-Fehlbetrag (Summe Zeilen 18 und 32)</b>	<b>554</b>	<b>500</b>	<b>1.000</b>	<b>-</b>	<b>1.000</b>	<b>1.000</b>	<b>1.000</b>
<b>Ein-, Auszahlungen aus Finanzierungstätigkeit</b>	-	-	-	-	-	-	-
34 Einzahlungen; Aufnahme von Krediten und inneren Darlehen für Investitionstätigkeit	0	0	0	-	0	0	0
35 Auszahlungen; Tilgung von Krediten und Rückzahlung von inneren Darlehen für Investitionstätigkeit	0	0	0	-	0	0	0
<b>36 Saldo aus Finanzierungstätigkeit (Saldo aus Zeile 34 und 35)</b>	<b>0</b>	<b>0</b>	<b>0</b>	<b>-</b>	<b>0</b>	<b>0</b>	<b>0</b>
<b>37 Finanzmittelveränderung (Summe aus Zeile 33 und 36)</b>	<b>554</b>	<b>500</b>	<b>1.000</b>	<b>-</b>	<b>1.000</b>	<b>1.000</b>	<b>1.000</b>

<b>Wesentliches Teilprodukt 3-5-1-7-0: Senioren</b>				
alle Kommunen des IKVS				
Einwohner: bis 2.000				
Bundesland: Niedersachsen				
statistische Basis: 98 Kommunen				
	stat. Gr.	Seutingen		
	MW	Plan-/Istwert	abs. Abw.	proz. Abw.
Senioren über 65 Jahre je Person unter 18 Jahre [EUR]				
Erläuterung: Die Relation von Senioren zu Kinder und Jugendlichen unter 18 verdeutlicht das Ausmaß und die Geschwindigkeit der "Überalterung" im Zuge der demografischen Entwicklung. Indikator für Anpassungsbedarf kommunaler Infrastruktur.				
Planwerte				
2010	1,10	0,79	-0,31	-28,18%
2011	1,12	0,83	-0,29	-25,89%
2012	1,14	0,83	-0,31	-27,19%
2013	1,11	0,87	-0,24	-21,62%
2014	1,15	0,95	-0,20	-17,39%
2015	1,19	1,01	-0,18	-15,13%
2016	1,23	1,05	-0,18	-14,63%
2017	1,26	1,06	-0,20	-15,87%
Istwerte				
2010	1,14	0,83	-0,31	-27,19%
2011	1,11	0,87	-0,24	-21,62%
2012	1,15	0,95	-0,20	-17,39%
2013	1,19	1,01	-0,19	-15,13%
2014	1,23	1,05	-0,18	-14,63%
2015	1,26	1,06	-0,20	-15,87%
Anteil Senioren über 65 in % der Bevölkerung [%]				
Erläuterung: Personen über 65 Jahre x 100 / Einwohner.				
Planwerte				
2010	19,63	17,34	-2,29	-11,67%
2011	19,81	17,33	-2,48	-12,52%
2012	19,75	17,03	-2,72	-13,77%
2013	19,33	16,70	-2,63	-13,61%
2014	19,59	16,98	-2,61	-13,32%
2015	19,89	16,81	-3,08	-15,49%
2016	20,19	16,64	-3,55	-17,58%
2017	20,34	16,90	-3,44	-16,91%
Istwerte				
2010	19,75	17,03	-2,72	-13,77%

2011	19,33	16,70	-2,63	-13,61%
2012	19,59	16,98	-2,81	-13,32%
2013	19,89	16,81	-3,08	-15,49%
2014	20,19	16,64	-3,55	-17,58%
2015	20,34	16,90	-3,44	-16,91%



**Teilhaushalt 2017**

Produktgruppe	3-6-2	Jugendarbeit
Produkt	3-6-2-5	Jugendarbeit
<b>Teilprodukt</b>	<b>3-6-2-5-0</b>	<b>Jugendarbeit</b>

**Allgemeine Angaben**

<b>zuständiger Fachbereich</b>	05 Gemeinde Seulingen
<b>verantwortlich</b>	Frau Tauchmann
<b>Beschreibung</b>	Betreuung und Unterstützung der Jugendarbeit
<b>Auftragsgrundlage</b>	Kinder- und Jugendhilfegesetz, Ratsbeschlüsse, Jugendschutzgesetz
<b>Zielgruppe</b>	Kinder und Jugendliche sowie deren Eltern

**Teilhaushalt 2017**

Produktgruppe 3-6-2 Jugendarbeit

Produkt 3-6-2-5 Jugendarbeit

Teilprodukt 3-6-2-5-0 Jugendarbeit

**Teilergebnishaushalt**

Erträge und Aufwendungen	Ergebnis 2015	Ansatz 2016	Ansatz 2017	Planung 2018	Planung 2019	Planung 2020
1	2	3	4	5	6	7
<b>Ordentliche Erträge</b>	-	-	-	-	-	-
1 Steuern und ähnliche Abgaben	0	0	0	0	0	0
2 Zuwendungen und allgemeine Umlagen	0	0	0	0	0	0
3 Auflösungserträge aus Sonderposten	0	0	0	0	0	0
4 Sonstige Transfererträge	0	0	0	0	0	0
5 öffentlich-rechtliche Entgelte	0	0	0	0	0	0
6 privatrechtliche Entgelte	0	0	0	0	0	0
7 Kostenerstattungen und Kostenumlagen	0	0	0	0	0	0
8 Zinsen und ähnliche Finanzerträge	0	0	0	0	0	0
9 wertvolle Eigenleistungen	0	0	0	0	0	0
10 Bestandsveränderungen	0	0	0	0	0	0
11 sonstige ordentliche Erträge	0	0	0	0	0	0
<b>12 = Summe ordentliche Erträge</b>	<b>0</b>	<b>0</b>	<b>0</b>	<b>0</b>	<b>0</b>	<b>0</b>
<b>Ordentliche Aufwendungen</b>	-	-	-	-	-	-
13 Aufwendungen für aktives Personal	0	0	0	0	0	0
14 Aufwendungen für Versorgung	0	0	0	0	0	0
15 Aufwendungen für Sach- und Dienstleistungen	800	800	800	800	800	800
16 Abschreibungen	0	0	0	0	0	0
17 Zinsen und ähnliche Aufwendungen	0	0	0	0	0	0
18 Transferaufwendungen	600	600	600	600	600	600
19 sonstige ordentliche Aufwendungen	0	100	100	100	100	100
<b>20 = Summe ordentliche Aufwendungen</b>	<b>1.500</b>	<b>1.500</b>	<b>1.500</b>	<b>1.500</b>	<b>1.500</b>	<b>1.500</b>
<b>21 ordentliches Ergebnis</b> (Summe ordentliche Erträge abzüglich Summe ordentliche Aufwendungen)	<b>1.500</b>	<b>1.500</b>	<b>1.500</b>	<b>1.500</b>	<b>1.500</b>	<b>1.500</b>
22 außerordentliche Erträge	0	0	0	0	0	0
23 außerordentliche Aufwendungen	0	0	0	0	0	0
<b>24 außerordentliches Ergebnis</b> (außerordentliche Erträge abzüglich außerordentliche Aufwendungen)	<b>0</b>	<b>0</b>	<b>0</b>	<b>0</b>	<b>0</b>	<b>0</b>
<b>25 Jahresergebnis (Saldo aus dem ordentlichen und dem außerordentlichen Ergebnis)</b> Überschuß (+) / Fehlbetrag (-)	<b>1.500</b>	<b>1.500</b>	<b>1.500</b>	<b>1.500</b>	<b>1.500</b>	<b>1.500</b>
26 Erträge aus internen Leistungsbeziehungen	0	0	0	0	0	0
27 Aufwendungen aus internen Leistungsbeziehungen	0	0	0	0	0	0
<b>28 Saldo aus internen Leistungsbeziehungen</b>	<b>0</b>	<b>0</b>	<b>0</b>	<b>0</b>	<b>0</b>	<b>0</b>
<b>29 Ergebnis unter Berücksichtigung der internen Leistungsbeziehungen</b>	<b>1.500</b>	<b>1.500</b>	<b>1.500</b>	<b>1.500</b>	<b>1.500</b>	<b>1.500</b>

**Teilhaushalt 2017**

Produktgruppe 3-6-2 Jugendarbeit  
 Produkt 3-6-2-5 Jugendarbeit  
 Teilprodukt 3-6-2-5-0 Jugendarbeit

**Teilfinanzhaushalt**


Einzahlungen und Auszahlungen	Ergebnis 2015	Ansatz 2016	Ansatz 2017	Verpfl. Erm.	Planung 2018	Planung 2019	Planung 2020
1	2	3	4	5	6	7	8
<b>Einzahlungen aus laufender Verwaltungstätigkeit</b>	-	-	-	-	-	-	-
1 Steuern und ähnliche Abgaben	0	0	0	-	0	0	0
2 Zuwendungen und allg. Umlagen	0	0	0	-	0	0	0
3 Sonstige Transfereinzahlungen	0	0	0	-	0	0	0
4 Öffentlich-rechtliche Entgelte	0	0	0	-	0	0	0
5 Privatrechtliche Entgelte	0	0	0	-	0	0	0
6 Kostenerstattungen, Kostenumlagen	0	0	0	-	0	0	0
7 Zinsen und ähnl. Einzahlungen	0	0	0	-	0	0	0
8 Einz. aus der Veräußerung geringwertiger Vermögensgegenstände	0	0	0	-	0	0	0
9 konst. haushaltswirksame Einz.	0	0	0	-	0	0	0
<b>10 = Summe der Einzahlungen aus laufender Verwaltungstätigkeit</b>	<b>0</b>	<b>0</b>	<b>0</b>	<b>-</b>	<b>0</b>	<b>0</b>	<b>0</b>
<b>Auszahlungen aus laufender Verwaltungstätigkeit</b>	-	-	-	-	-	-	-
11 Auszahlungen für aktives Personal	0	0	0	-	0	0	0
12 Auszahlungen für Versorgung	0	0	0	-	0	0	0
13 Auszahlungen für Sach- und Dienstleistungen und für geringwertige Vermögensgegenstände	1.020	800	800	-	800	800	800
14 Zinsen und ähnliche Auszahlungen	0	0	0	-	0	0	0
15 Transferauszahlungen	600	600	600	-	600	600	600
16 Sonst. haushaltswirksame Ausz.	0	100	100	-	100	100	100
<b>17 = Summe der Auszahlungen aus laufender Verwaltungstätigkeit</b>	<b>1.620</b>	<b>1.500</b>	<b>1.500</b>	<b>-</b>	<b>1.500</b>	<b>1.500</b>	<b>1.500</b>
<b>18 = Saldo aus laufender Verwaltungstätigkeit (Summe Einz. abz. Summe Ausz. aus lauf. Verwaltungstätigkeit)</b>	<b>1.620</b>	<b>1.500</b>	<b>1.500</b>	<b>-</b>	<b>1.500</b>	<b>1.500</b>	<b>1.500</b>

**Teilhaushalt 2017**

Produktgruppe 3-6-2 Jugendarbeit  
 Produkt 3-6-2-5 Jugendarbeit  
 Teilprodukt 3-6-2-5-0 Jugendarbeit

**Teilfinanzhaushalt**

Einzahlungen und Auszahlungen	Ergebnis 2015	Ansatz 2016	Ansatz 2017	Verpfl. Erm.	Planung 2018	Planung 2019	Planung 2020
1	2	3	4	5	6	7	8
<b>Einzahlungen für Investitionstätigkeit</b>	-	-	-	-	-	-	-
19 Zuwendungen für Inv.tätigkeit	0	0	0	-	0	0	0
20 Beiträge u.Ä. Entgelte für Inv.tätigkeit	0	0	0	-	0	0	0
21 Veräußerung von Sachvermögen	0	0	0	-	0	0	0
22 Veräußerung von Finanzvermögensanlagen	0	0	0	-	0	0	0
23 sonstige Investitionstätigkeit	0	0	0	-	0	0	0
<b>24 = Summe der Einzahlungen für Investitionstätigkeit</b>	0	0	0	-	0	0	0
<b>Auszahlungen für Investitionstätigkeit</b>	-	-	-	-	-	-	-
25 Erwerb von Grundstücken und Gebäuden	0	0	0	0	0	0	0
26 Baumaßnahmen	0	0	0	0	0	0	0
27 Erwerb von beweglichem Sachvermögen	0	0	0	0	0	0	0
28 Erwerb von Finanzvermögensanlagen	0	0	0	0	0	0	0
29 Aktivierbare Zuwendungen	0	0	0	0	0	0	0
30 Sonstige Investitionstätigkeit	0	0	0	0	0	0	0
<b>31 = Summe der Auszahlungen für Investitionstätigkeit</b>	0	0	0	0	0	0	0
<b>32 = Saldo der Investitionstätigkeit (Summe Einz. abz. Summe Ausz. für Investitionstätigkeit)</b>	0	0	0	-	0	0	0
<b>33 Finanzierungsmittel-Überschuss-/Fehlbetrag (Summe Zeilen 18 und 32)</b>	1.620	1.500	1.500	-	1.500	1.500	1.500
<b>Einz., Auszahlungen aus Finanzierungstätigkeit</b>	-	-	-	-	-	-	-
34 Einzahlungen; Aufnahme von Krediten und inneren Darlehen für Investitionstätigkeit	0	0	0	-	0	0	0
35 Auszahlungen; Tilgung von Krediten und Rückzahlung von inneren Darlehen für Investitionstätigkeit	0	0	0	-	0	0	0
<b>36 Saldo aus Finanzierungstätigkeit (Saldo aus Zeile 34 und 35)</b>	0	0	0	-	0	0	0
<b>37 Finanzmittelveränderung (Summe aus Zeile 33 und 36)</b>	1.620	1.500	1.500	-	1.500	1.500	1.500

<b>Wesentliches Teilprodukt 3-6-2-5-0: Jugendarbeit</b>				
alle Kommunen des IKVS				
Einwohner: bis 2.000				
Bundesland: Niedersachsen				
statistische Basis: 98 Kommunen				
	stat. Gr.	Seulingen		
	MW	Plan-/Istwert	abs. Abw.	proz. Abw.
<b>Aufwand Jugendarbeit je Person 15 - 20 Jahre [EUR]</b>				
Erläuterung: Gesamtaufwand inkl. innere Verrechnungen, aber ohne außerordentlichen Aufwand / Einwohner 15 - 20 Jahre Jugendamtbezirk (Kernzielgruppe der Jugendarbeit - Personen von 15 - 20 Jahren).				
<b>Planwerte</b>				
2010	56,54	26,47	-30,07	-53,18%
2011	39,26	33,33	-5,93	-15,10%
2012	56,64	33,83	-22,81	-40,27%
2013	61,15	33,83	-27,32	-44,68%
2014	97,58	56,69	-40,89	-41,90%
2015	61,49	48,46	-13,03	-21,19%
2016	63,21	66,07	2,86	4,52%
2017	58,37	72,82	14,45	24,76%
<b>Istwerte</b>				
2010	42,52	22,14	-20,38	-47,93%
2011	28,37	36,07	7,70	27,14%
2012	42,31	25,49	-16,82	-39,75%
2013	52,46	41,95	-10,51	-20,03%
2014	86,45	34,09	-52,36	-60,57%
2015	55,35	67,15	11,80	21,32%
<b>Aufwand Jugendarbeit je Einwohner [EUR]</b>				
Erläuterung: Gesamtaufwand inkl. innere Verrechnungen, aber ohne außerordentlichen Aufwand / Einwohner Jugendamtbezirk.				
<b>Planwerte</b>				
2010	3,75	2,51	-1,24	-33,07%
2011	2,65	3,18	0,53	20,00%
2012	3,64	3,26	-0,38	-10,44%
2013	4,02	3,27	-0,75	-18,66%
2014	6,68	5,22	-1,46	-21,86%
2015	4,12	4,34	0,22	5,34%
2016	4,25	5,52	1,27	29,88%

2017	4,12	5,61	1,49	36,17%
<b>Istwerte</b>				
2010	2,95	2,13	-0,82	-27,80%
2011	2,00	3,48	1,48	74,00%
2012	2,87	2,35	-0,52	-18,12%
2013	3,45	3,76	0,31	8,99%
2014	5,77	2,85	-2,92	-50,61%
2015	3,64	5,17	1,53	42,03%
<b>Ergebnis Jugendarbeit je Person 15 - 20 Jahre [EUR]</b>				
Erläuterung: Ergebnis inkl. innere Verrechnungen (ohne außerord. Größen) / Personen 15 - 20 Jahre einschließlich des Jugendamtbezirks (Kernzielgruppe der Jugendarbeit).				
<b>Planwerte</b>				
2010	-50,57	-26,47	24,10	-47,66%
2011	-30,91	-33,33	-2,42	7,83%
2012	-53,21	-33,83	19,38	-36,42%
2013	-58,21	-33,83	24,38	-41,98%
2014	-94,30	-56,69	37,61	-39,88%
2015	-58,01	-48,46	9,55	-16,46%
2016	-59,44	-66,07	-6,63	11,15%
2017	-52,98	-72,82	-19,84	37,45%
<b>Istwerte</b>				
2010	-37,73	-22,14	15,59	-41,32%
2011	-19,42	-36,07	-16,65	85,74%
2012	-38,40	-25,49	12,91	-33,62%
2013	-47,65	-41,95	5,70	-11,96%
2014	-83,82	-34,09	49,73	-59,33%
2015	-55,52	-67,15	-11,63	20,95%
<b>Ergebnis Jugendarbeit je Einwohner [EUR]</b>				
Erläuterung: Ergebnis inkl. innere Verrechnungen (ohne außerord. Größen) / Einwohner Jugendamtbezirk.				
<b>Planwerte</b>				
2010	-3,34	-2,51	0,83	-24,85%
2011	-2,06	-3,18	-1,12	54,37%
2012	-3,42	-3,26	0,16	-4,68%
2013	-3,81	-3,27	0,54	-14,17%
2014	-6,44	-5,22	1,22	-18,94%
2015	-3,91	-4,34	-0,43	11,00%
2016	-4,01	-5,52	-1,51	37,66%
2017	-3,76	-5,61	-1,85	49,20%

Istwerte				
2010	-2,62	-2,13	0,49	-18,70%
2011	-1,38	-3,48	-2,10	152,17%
2012	-2,60	-2,35	0,25	-9,62%
2013	-3,18	-3,76	-0,58	18,24%
2014	-5,59	-2,85	2,74	-49,02%
2015	-3,67	-5,17	-1,50	40,87%
Anteil Aufwand für Einrichtungen der Jugendarbeit von Aufwand Jugendarbeit gesamt (%)				
Erläuterung: Gesamtaufwand inkl. innere Verrechnungen, aber ohne außerordentlichen Aufwand für Einrichtungen der Jugendarbeit x 100 / Aufwand Jugendarbeit (Einrichtungen und Jugendarbeit) gesamt.				
Planwerte				
2010	70,33	58,33	-12,00	-17,06%
2011	76,44	66,67	-11,77	-15,01%
2012	80,69	66,67	-14,02	-17,38%
2013	79,32	66,67	-12,65	-15,95%
2014	82,63	79,17	-3,46	-4,19%
2015	79,22	74,36	-4,86	-6,13%
2016	80,75	79,73	-1,02	-1,28%
2017	81,70	80,00	-1,70	-2,08%
2018	81,70	80,00	-1,70	-2,08%
2019	78,58	80,00	1,42	1,81%
2020	85,24	80,00	-5,24	-6,15%
Istwerte				
2010	74,92	59,23	-15,69	-20,94%
2011	76,62	72,71	-3,91	-5,10%
2012	75,60	58,85	-16,75	-22,16%
2013	73,40	73,44	0,04	0,05%
2014	76,74	73,21	-3,53	-4,60%
2015	78,25	79,03	0,78	1,00%
Zielgruppe Jugendarbeit (15 - 20 Jahre) in % der Bevölkerung (%)				
Erläuterung: Personen 15 - 20 Jahre Jugendamtbezirk x 100 / Einwohner Jugendamtbezirk.				
Planwerte				
2010	7,01	9,47	2,46	35,09%
2011	6,96	9,55	2,59	37,21%
2012	6,84	9,64	2,80	40,94%
2013	7,14	9,66	2,52	35,29%
2014	7,09	9,22	2,13	30,04%
2015	7,00	8,96	1,96	28,00%

2016	6,97	8,36	1,39	19,94%
2017	6,82	7,70	0,78	11,27%
Istwerte				
2010	6,84	9,64	2,80	40,94%
2011	7,14	9,66	2,52	35,29%
2012	7,09	9,22	2,13	30,04%
2013	7,00	8,96	1,96	28,00%
2014	6,97	8,36	1,39	19,94%
2015	6,82	7,70	0,78	11,27%



**Teilhaushalt 2017**

Produktgruppe	3-6-5	Tageseinrichtungen für Kinder
Produkt	3-6-5-1	Bereitstellung Kindergarten
Teilprodukt	3-6-5-1-0	Bereitstellung Kindergarten

**Allgemeine Angaben**

<b>zuständiger Fachbereich</b>	05 Gemeinde Seulingen
<b>verantwortlich</b>	Frau Tauchmann
<b>Beschreibung</b>	Schaffung der räumlichen, personellen und sächlichen Voraussetzungen für den Betrieb der Kinderkrippe sowie des Kindergartens Örtliche Kinderkrippen- und Kindergartenverwaltung
<b>Auftragsgrundlage</b>	Kinder- und Jugendhilfegesetz (KJHG), Kindertagesstättengesetz sowie dazu ergangene Verordnungen Vereinbarung zwischen der Gemeinde und dem Landkreis Göttingen
<b>Zielgruppe</b>	- Kinder bis zur Einschulung aus dem Gemeindegebiet und ihre Erziehungsberechtigten - Fach- und Betreuungskräfte des Kindergartens - sonstige Nutzer des Kindergartens

**Teilhaushalt 2017**

Produktgruppe 3-6-5 Tageseinrichtungen für Kinder  
 Produkt 3-6-5-1 Bereitstellung Kindergarten  
 Teilprodukt 3-6-5-1-0 Bereitstellung Kindergarten

**Teilergebnishaushalt**

Erträge und Aufwendungen	Ergebnis 2015	Ansatz 2016	Ansatz 2017	Planung 2018	Planung 2019	Planung 2020
1	2	3	4	5	6	7
<b>Ordentliche Erträge</b>	-	-	-	-	-	-
1 Steuern und ähnliche Abgaben	0	0	0	0	0	0
2 Zuwendungen und allgemeine Umlagen	0	0	0	0	0	0
3 Auflösungserträge aus Sonderposten	2.196	2.200	2.200	2.200	2.200	2.200
4 Sonstige Transfererträge	0	0	0	0	0	0
5 öffentlich-rechtliche Entgelte	0	0	0	0	0	0
6 privatrechtliche Entgelte	0	0	0	0	0	0
7 Kostenerstattungen und Kostenumlagen	0	0	0	0	0	0
8 Zinsen und ähnliche Finanzerträge	0	0	0	0	0	0
9 aktivierte Eigenleistungen	0	0	0	0	0	0
10 Bestandsveränderungen	0	0	0	0	0	0
11 sonstige ordentlichen Erträge	0	0	0	0	0	0
<b>12 = Summe ordentliche Erträge</b>	<b>2.196</b>	<b>2.200</b>	<b>2.200</b>	<b>2.200</b>	<b>2.200</b>	<b>2.200</b>
<b>Ordentliche Aufwendungen</b>	-	-	-	-	-	-
13 Aufwendungen für aktives Personal	0	0	0	0	0	0
14 Aufwendungen für Versorgung	0	0	0	0	0	0
15 Aufwendungen für Sach- und Dienstleistungen	0	100	100	100	100	100
16 Abschreibungen	5.150	5.200	5.500	5.500	5.500	5.500
17 Zinsen und ähnliche Aufwendungen	0	0	0	0	0	0
18 Transferaufwendungen	100	1.000	300	300	300	300
19 sonstige ordentliche Aufwendungen	232.156	225.000	220.000	221.000	222.000	223.000
<b>20 = Summe ordentliche Aufwendungen</b>	<b>237.411</b>	<b>231.300</b>	<b>225.900</b>	<b>226.900</b>	<b>227.900</b>	<b>228.900</b>
<b>21 ordentliches Ergebnis (Summe ordentliche Erträge abzüglich Summe ordentliche Aufwendungen)</b>	<b>235.215</b>	<b>229.100</b>	<b>223.700</b>	<b>224.700</b>	<b>226.700</b>	<b>226.700</b>
22 außerordentliche Erträge	0	0	0	0	0	0
23 außerordentliche Aufwendungen	0	0	0	0	0	0
<b>24 außerordentliches Ergebnis (außerordentliche Erträge abzüglich außerordentliche Aufwendungen)</b>	<b>0</b>	<b>0</b>	<b>0</b>	<b>0</b>	<b>0</b>	<b>0</b>
<b>25 Jahresergebnis (Saldo aus dem ordentlichen und dem außerordentlichen Ergebnis) Überschuss (+) / Fehlbetrag (-)</b>	<b>235.215</b>	<b>229.100</b>	<b>223.700</b>	<b>224.700</b>	<b>226.700</b>	<b>226.700</b>
26 Erträge aus internen Leistungsbeziehungen	0	0	0	0	0	0
27 Aufwendungen aus internen Leistungsbeziehungen	0	0	0	0	0	0
<b>28 Saldo aus internen Leistungsbeziehungen</b>	<b>0</b>	<b>0</b>	<b>0</b>	<b>0</b>	<b>0</b>	<b>0</b>
<b>29 Ergebnis unter Berücksichtigung der internen Leistungsbeziehungen</b>	<b>235.215</b>	<b>229.100</b>	<b>223.700</b>	<b>224.700</b>	<b>226.700</b>	<b>226.700</b>

**Teilhaushalt 2017**

Produktgruppe 3-6-5 Tageseinrichtungen für Kinder

Produkt 3-6-5-1 Bereitstellung Kindergarten

Teilprodukt 3-6-5-1-0 Bereitstellung Kindergarten

**Teilfinanzhaushalt**

Einzahlungen und Auszahlungen	Ergebnis 2015	Ansatz 2016	Ansatz 2017	Verpl. Erm.	Planung 2018	Planung 2019	Planung 2020
1	2	3	4	5	6	7	8
<b>Einzahlungen aus laufender Verwaltungstätigkeit</b>	-	-	-	-	-	-	-
1 Steuern und ähnliche Abgaben	0	0	0	-	0	0	0
2 Zuwendungen und allg. Umlagen	0	0	0	-	0	0	0
3 Sonstige Transfereinzahlungen	0	0	0	-	0	0	0
4 Öffentlich-rechtliche Entgelte	0	0	0	-	0	0	0
5 Privatrechtliche Entgelte	0	0	0	-	0	0	0
6 Kostenersparungen, Kostenumlagen	0	0	0	-	0	0	0
7 Zinsen und ähnl. Einzahlungen	0	0	0	-	0	0	0
8 Einz. aus der Veräußerung gering- wertiger Vermögensgegenstände	0	0	0	-	0	0	0
9 sonst. haushaltswirksame Einz.	0	0	0	-	0	0	0
<b>10 = Summe der Einzahlungen aus laufender Verwaltungstätigkeit</b>	0	0	0	-	0	0	0
<b>Auszahlungen aus laufender Verwaltungstätigkeit</b>	-	-	-	-	-	-	-
11 Auszahlungen für aktives Personal	0	0	0	-	0	0	0
12 Auszahlungen für Versorgung	0	0	0	-	0	0	0
13 Auszahlungen für Sach- und Dienst- leistungen und für geringwertige Vermögensgegenstände	0	100	100	-	100	100	100
14 Zinsen und ähnliche Auszahlungen	0	0	0	-	0	0	0
15 Transferauszahlungen	105	1.000	300	-	300	300	300
16 Sonst. haushaltswirksame Ausz.	215.408	225.000	220.000	-	221.000	222.000	223.000
<b>17 = Summe der Auszahlungen aus laufender Verwaltungstätigkeit</b>	215.513	226.100	220.400	-	221.400	222.400	223.400
<b>18 = Saldo aus laufender Verwaltungstätigkeit (Summe Einz. abz. Summe Ausz. aus lfd. Verwaltungstätigkeit)</b>	215.513	226.100	220.400	-	221.400	222.400	223.400

**Teilhaushalt 2017**

Produktgruppe 3-6-5 Tageseinrichtungen für Kinder  
 Produkt 3-6-5-1 Bereitstellung Kindergarten  
 Teilprodukt 3-6-5-1-0 Bereitstellung Kindergarten

**Teilfinanzhaushalt**

Einzahlungen und Auszahlungen	Ergebnis 2015	Ansatz 2016	Ansatz 2017	Verpfl. Erm.	Planung 2018	Planung 2019	Planung 2020
1	2	3	4	5	6	7	8
<b>Einzahlungen für Investitionstätigkeit</b>	-	-	-	-	-	-	-
19 Zuwendungen für Investitionstätigkeit	0	0	0	-	0	0	0
20 Beiträge u.ä. Erträge für Investitionstätigkeit	0	0	0	-	0	0	0
21 Veräußerung von Sachvermögen	0	0	0	-	0	0	0
22 Veräußerung von Finanzvermögensanlagen	0	0	0	-	0	0	0
23 sonstige Investitionstätigkeit	0	0	0	-	0	0	0
<b>24 = Summe der Einzahlungen für Investitionstätigkeit</b>	0	0	0	-	0	0	0
<b>Auszahlungen für Investitionstätigkeit</b>	-	-	-	-	-	-	-
25 Erwerb von Grundstücken und Gebäuden	0	0	0	0	0	0	0
26 Baumaßnahmen	0	14.000	0	0	0	0	0
27 Erwerb von beweglichem Sachvermögen	0	8.000	0	0	0	0	0
28 Erwerb von Finanzvermögensanlagen	0	0	0	0	0	0	0
29 Aktivierbare Zuwendungen	0	0	0	0	0	0	0
30 Sonstige Investitionstätigkeit	0	0	0	0	0	0	0
<b>31 = Summe der Auszahlungen für Investitionstätigkeit</b>	0	22.000	0	0	0	0	0
<b>32 = Saldo der Investitionstätigkeit (Summe Einz. abz. Summe Ausz. für Investitionstätigkeit)</b>	0	22.000	0	-	0	0	0
<b>33 Finanzierungsmittel-Überschuss/-Fehlbetrag (Summe Zeilen 18 und 32)</b>	215.513	248.100	220.400	-	221.400	222.400	223.400
<b>Ein-, Auszahlungen aus Finanzierungstätigkeit</b>	-	-	-	-	-	-	-
34 Einzahlungen; Aufnahme von Krediten und inneren Darlehen für Investitionstätigkeit	0	0	0	-	0	0	0
35 Auszahlungen; Tilgung von Krediten und Rückzahlung von inneren Darlehen für Investitionstätigkeit	0	0	0	-	0	0	0
<b>36 Saldo aus Finanzierungstätigkeit (Saldo aus Zeile 34 und 35)</b>	0	0	0	-	0	0	0
<b>37 Finanzmittelveränderung (Summe aus Zeile 33 und 36)</b>	215.513	248.100	220.400	-	221.400	222.400	223.400
<b>Maßnahme Nr. 3601 Baumaßnahmen Kindergarten</b>							

**Teilhaushalt 2017**


Produktgruppe 3-6-5 Tageseinrichtungen für Kinder

Produkt 3-6-5-1 Bereitstellung Kindergarten

Teilprodukt 3-6-5-1-0 Bereitstellung Kindergarten

**Einzeldarstellung von Investitionen und Investitionsförderungsmaßnahmen**

Investitionsmaßnahmen	Ergebnis 2015	Ansatz 2016	Ansatz 2017 Verpfl.Er gesamt	Planung	Planung	Planung	bisher be- reitetgestellt Gesamt Einz./Ausz.
				2018	2019	2020	
1	2	3	4	5	6	7	8
<b>Investitionsmaßnahmen oberhalb der festgesetzten Wertgrenzen</b>							
<b>Maßnahme Nr. 3601</b>							
<b>Baumaßnahmen Kindergarten</b>							
+ Einzahlungen aus Investitionszuwendungen	0	0	0	0	0	0	0
+ sonstige investive Einzahlungen	0	0	0	0	0	0	0
- Auszahlungen für den Erwerb von Grundstücken und Gebäuden	0	0	0	0	0	0	0
- Auszahlungen für Baumaßnahmen	0	14.000	0	0	0	0	14.000
- sonstige investive Auszahlungen	0	8.000	0	0	0	0	8.000
<b>Saldo Maßnahme Nr. 3601 (Einzahlungen J. Auszahlungen)</b>	0	22.000	0	0	0	0	22.000- 22.000-

<b>Wesentliches Teilprodukt 3-6-5-1-0: Bereitstellung Kindergarten</b>				
alle Kommunen des IKVS				
Einwohner: bis 2.000				
Bundesland: Niedersachsen				
statistische Basis: 98 Kommunen				
	stat. Gr.	Seulingen		
	MW	Plan-Istwert	abs. Abw.	proz. Abw.
<b>Aufwand je Einwohner [EUR]</b>				
Erläuterung: Gesamtaufwand inkl. innere Verrechnungen, aber ohne außerordentlichen Aufwand / Einwohner.				
Planwerte				
2010	109,55	143,11	33,56	30,63%
2011	116,87	91,30	-25,57	-21,88%
2012	104,42	125,07	20,65	19,78%
2013	110,75	138,34	27,59	24,91%
2014	102,50	135,85	33,35	32,54%
2015	108,17	180,13	71,96	66,52%
2016	108,84	177,01	68,17	62,63%
2017	119,14	173,37	54,23	45,52%
2018	118,82	174,12	55,30	46,54%
2019	134,25	174,87	40,62	30,26%
2020	133,39	175,62	42,23	31,66%
Istwerte				
2010	120,45	144,17	23,72	19,69%
2011	115,04	97,23	-17,81	-15,48%
2012	115,66	124,38	8,72	7,54%
2013	105,61	96,16	-9,45	-8,95%
2014	106,27	147,66	41,39	38,95%
2015	114,76	158,71	43,95	38,30%
<b>Ergebnis je Einwohner (eigene Einrichtungen u. andere Träger) [EUR]</b>				
Erläuterung: Ergebnis inkl. innere Verrechnungen (ohne außerord. Größen) / Einwohner. Kennzahl bezieht sich auf alle Einrichtungen im Stadtgebiet, unabhängig von der Trägerschaft der Einrichtungen; Krippenplätze werden mit Faktor 2 gewichtet.				
Planwerte				
2010	-66,48	-140,88	-74,40	111,91%
2011	-67,48	-89,25	-21,77	32,26%
2012	-54,36	-120,72	-66,36	122,08%
2013	-58,48	-133,99	-75,51	129,12%

2014	-59,16	-131,28	-72,12	121,91%
2015	-63,81	-175,46	-111,65	174,97%
2016	-66,32	-172,31	-105,99	159,82%
2017	-71,78	-168,66	-96,88	134,97%
2018	-71,69	-169,41	-97,72	136,31%
2019	-86,41	-170,16	-83,75	96,92%
2020	-102,76	-170,91	-68,15	66,32%
<b>Istwerte</b>				
2010	-70,69	-139,78	-69,09	97,74%
2011	-70,01	-92,63	-22,62	32,31%
2012	-66,53	-119,78	-53,25	80,04%
2013	-60,44	-91,55	-31,11	51,47%
2014	-57,57	-142,95	-85,38	148,31%
2015	-70,53	-154,00	-83,47	118,35%
<b>Versorgungsquote - Kindergartenplätze für Kinder über 3 Jahre in % der Zielgruppe [%]</b>				
Erläuterung: Kindergartenplätze für Kinder von 3 - 6 Jahre gem. Leistungserfassung x 100 / Einwohner 3, 4, 5 Jahre sowie 6-Jährige x 0,5 gem. Landesstatistik nach Altersjahren. Hinweis: Diese von der IKVS gewählte Berechnung der Versorgungsquote kann von örtlichen Berechnungen abweichen. Sie dient den Kommunen innerhalb des IKVS als vergleichende Betrachtungsgrundlage.				
<b>Planwerte</b>				
2010	164,25	134,83	-29,42	-17,91%
2011	148,84	105,26	-43,58	-29,28%
2012	120,56	103,09	-17,47	-14,49%
2013	125,49	135,14	9,65	7,69%
2014	110,82	135,14	24,32	21,95%
2015	112,27	138,89	26,62	23,71%
2016	167,97	121,95	-46,02	-27,40%
<b>Istwerte</b>				
2010	120,56	103,09	-17,47	-14,49%
2011	125,49	135,14	9,65	7,69%
2012	110,82	135,14	24,32	21,95%
2013	112,27	138,89	26,62	23,71%
2014	167,97	121,95	-46,02	-27,40%
<b>Auslastungsquote Kindergartenplätze [%]</b>				
Erläuterung: Anteil der belegten von den angebotenen Plätzen.				
<b>Planwerte</b>				
2010	75,64	73,33	-2,31	-3,05%
2011	77,79	82,00	4,21	5,41%
2012	78,83	76,00	-2,83	-3,59%

2013	78,62	74,00	-4,62	-5,88%
2014	76,56	74,00	-2,56	-3,34%
2015	78,98	72,00	-6,98	-8,84%
2016	75,82	72,00	-3,82	-5,04%
<b>Istwerte</b>				
2010	78,83	76,00	-2,83	-3,59%
2011	78,62	74,00	-4,62	-5,88%
2012	76,56	74,00	-2,56	-3,34%
2013	78,98	72,00	-6,98	-8,84%
2014	75,82	72,00	-3,82	-5,04%



**Teilhaushalt 2017**

Produktgruppe	3-6-6	Tageseinrichtungen für Kinder
Produkt	3-6-5-2	Bereitstellung Kinderkrippe
Teilprodukt	3-6-5-2-0	Einrichtung einer Kinderkrippe

**Allgemeine Angaben**

<b>zuständiger Fachbereich</b>	05 Gemeinde Seulingen
<b>verantwortlich</b>	Frau Tauchmann
<b>Beschreibung</b>	Schaffung der räumlichen, personellen und sächlichen Voraussetzungen für den Betrieb der Kinderkrippe Örtliche Kinderkrippenverwaltung
<b>Auftragsgrundlage</b>	Kinder- und Jugendhilfegesetz (KJHG), Kindertagesstättengesetz sowie dazu ergangene Verordnungen Vereinbarung zwischen der Gemeinde und dem Landkreis Göttingen
<b>Zielgruppe</b>	- Kinder bis zum vollendeten 3. Lebensjahr aus dem Gemeindegebiet und ihre Erziehungsberechtigten - Fach- und Betreuungskräfte der Kinderkrippe - sonstige Nutzer der Kinderkrippe

**Teilhaushalt 2017**

Produktgruppe 3-6-5 Tageseinrichtungen für Kinder  
 Produkt 3-6-5-2 Bereitstellung Kinderkrippe  
 Teilprodukt 3-6-5-2-0 Einrichtung einer Kinderkrippe

**Teilergebnishaushalt**

Erträge und Aufwendungen	Ergebnis 2015	Ansatz 2016	Ansatz 2017	Planung 2018	Planung 2019	Planung 2020
1	2	3	4	5	6	7
<b>Ordentliche Erträge</b>						
1 Steuern und ähnliche Abgaben	0	0	0	0	0	0
2 Zuwendungen und allgemeine Umlagen	0	0	0	0	0	0
3 Aufbauseiträge aus Sonderposten	4.120	4.100	4.100	4.100	4.100	4.100
4 Sonstige Transfererträge	0	0	0	0	0	0
5 öffentlich-rechtliche Entgelte	0	0	0	0	0	0
6 privatrechtliche Entgelte	0	0	0	0	0	0
7 Kostenerstattungen und Kostenumlagen	0	0	0	0	0	0
8 Zinsen und ähnliche Finanzerträge	0	0	0	0	0	0
9 aktivierte Eigenleistungen	0	0	0	0	0	0
10 Bestandsveränderungen	0	0	0	0	0	0
11 sonstige ordentliche Erträge	0	0	0	0	0	0
<b>12 = Summe ordentliche Erträge</b>	<b>4.120</b>	<b>4.100</b>	<b>4.100</b>	<b>4.100</b>	<b>4.100</b>	<b>4.100</b>
<b>Ordentliche Aufwendungen</b>						
13 Aufwendungen für aktives Personal	0	0	0	0	0	0
14 Aufwendungen für Versorgung	0	0	0	0	0	0
15 Aufwendungen für Sach- und Dienstleistungen	0	0	0	0	0	0
16 Abschreibungen	5.769	5.900	5.900	5.900	5.900	5.900
17 Zinsen und ähnliche Aufwendungen	0	0	0	0	0	0
18 Transferaufwendungen	0	0	0	0	0	0
19 sonstige ordentliche Aufwendungen	0	0	0	0	0	0
<b>20 = Summe ordentliche Aufwendungen</b>	<b>5.769</b>	<b>5.900</b>	<b>5.900</b>	<b>5.900</b>	<b>5.900</b>	<b>5.900</b>
<b>21 ordentliches Ergebnis (Summe ordentliche Erträge abzüglich Summe ordentliche Aufwendungen)</b>	<b>1.649</b>	<b>1.800</b>	<b>1.800</b>	<b>1.800</b>	<b>1.800</b>	<b>1.800</b>
22 außerordentliche Erträge	0	0	0	0	0	0
23 außerordentliche Aufwendungen	0	0	0	0	0	0
<b>24 außerordentliches Ergebnis (außerordentliche Erträge abzüglich außerordentliche Aufwendungen)</b>	<b>0</b>	<b>0</b>	<b>0</b>	<b>0</b>	<b>0</b>	<b>0</b>
<b>25 Jahresergebnis (Saldo aus dem ordentlichen und dem außerordentlichen Ergebnis) Überschuß (+) / Fehlbetrag (-)</b>	<b>1.649</b>	<b>1.800</b>	<b>1.800</b>	<b>1.800</b>	<b>1.800</b>	<b>1.800</b>
26 Erträge aus internen Leistungsbeziehungen	0	0	0	0	0	0
27 Aufwendungen aus internen Leistungsbeziehungen	0	0	0	0	0	0
<b>28 Saldo aus internen Leistungsbeziehungen</b>	<b>0</b>	<b>0</b>	<b>0</b>	<b>0</b>	<b>0</b>	<b>0</b>
<b>29 Ergebnis unter Berücksichtigung der internen Leistungsbeziehungen</b>	<b>1.649</b>	<b>1.800</b>	<b>1.800</b>	<b>1.800</b>	<b>1.800</b>	<b>1.800</b>

**Teilhaushalt 2017**

Produktgruppe 3-6-5 Tageseinrichtungen für Kinder  
 Produkt 3-6-5-2 Bereitstellung Kinderkrippe  
 Teilprodukt 3-6-5-2-0 Einrichtung einer Kinderkrippe

**Teilfinanzhaushalt**

Einzahlungen und Auszahlungen	Ergebnis 2015	Ansatz 2016	Ansatz 2017	Verpfl. Erm.	Planung 2018	Planung 2019	Planung 2020
1	2	3	4	5	6	7	8
<b>Einzahlungen aus laufender Verwaltungstätigkeit</b>	-	-	-	-	-	-	-
1 Steuern und ähnliche Abgaben	0	0	0	-	0	0	0
2 Zuwendungen und allg. Umlagen	0	0	0	-	0	0	0
3 Sonstige Transfereseinzahlungen	0	0	0	-	0	0	0
4 Öffentlich-rechtliche Entgelte	0	0	0	-	0	0	0
5 Privatrechtliche Entgelte	0	0	0	-	0	0	0
6 Kostenerstattungen, Kostenumlagen	0	0	0	-	0	0	0
7 Zinsen und ähnl. Einzahlungen	0	0	0	-	0	0	0
8 Einz. aus der Veräußerung geringwertiger Vermögensgegenstände	0	0	0	-	0	0	0
9 sonst. haushaltswirksame Einz.	0	0	0	-	0	0	0
<b>10 = Summe der Einzahlungen aus laufender Verwaltungstätigkeit</b>	<b>0</b>	<b>0</b>	<b>0</b>	<b>-</b>	<b>0</b>	<b>0</b>	<b>0</b>
<b>Auszahlungen aus laufender Verwaltungstätigkeit</b>	-	-	-	-	-	-	-
11 Auszahlungen für aktives Personal	0	0	0	-	0	0	0
12 Auszahlungen für Versorgung	0	0	0	-	0	0	0
13 Auszahlungen für Sach- und Dienstleistungen und für geringwertige Vermögensgegenstände	0	0	0	-	0	0	0
14 Zinsen und ähnliche Auszahlungen	0	0	0	-	0	0	0
15 Transferauszahlungen	0	0	0	-	0	0	0
16 Sonst. haushaltswirksame Ausz.	0	0	0	-	0	0	0
<b>17 = Summe der Auszahlungen aus laufender Verwaltungstätigkeit</b>	<b>0</b>	<b>0</b>	<b>0</b>	<b>-</b>	<b>0</b>	<b>0</b>	<b>0</b>
<b>18 = Saldo aus laufender Verwaltungstätigkeit (Summe Einz. abz. Summe Ausz. aus lfd. Verwaltungstätigkeit)</b>	<b>0</b>	<b>0</b>	<b>0</b>	<b>-</b>	<b>0</b>	<b>0</b>	<b>0</b>

**Teilhaushalt 2017**

Produktgruppe 3-6-5 Tageseinrichtungen für Kinder  
 Produkt 3-6-5-2 Bereitstellung Kinderkrippe  
 Teilprodukt 3-6-5-2-0 Einrichtung einer Kinderkrippe

**Teilfinanzhaushalt**


Einzahlungen und Auszahlungen	Ergebnis 2015	Ansatz 2018	Ansatz 2017	Verpflicht. Erm.	Planung 2018	Planung 2019	Planung 2020
1	2	3	4	5	6	7	8
<b>Einzahlungen für Investitionstätigkeit</b>	-	-	-	-	-	-	-
19 Zuwendungen für Investitionstätigkeit	0	0	0	-	0	0	0
20 Beiträge u.ä. Entgelte für Investitionstätigkeit	0	0	0	-	0	0	0
21 Veräußerung von Sachvermögen	0	0	0	-	0	0	0
22 Veräußerung von Finanzvermögensanlagen	0	0	0	-	0	0	0
23 sonstige Investitionstätigkeit	0	0	0	-	0	0	0
<b>24 = Summe der Einzahlungen für Investitionstätigkeit</b>	0	0	0	-	0	0	0
<b>Auszahlungen für Investitionstätigkeit</b>	-	-	-	-	-	-	-
25 Erwerb von Grundstücken und Gebäuden	0	0	0	0	0	0	0
26 Baumaßnahmen	0	0	0	0	0	0	0
27 Erwerb von beweglichem Sachvermögen	0	0	0	0	0	0	0
28 Erwerb von Finanzvermögensanlagen	0	0	0	0	0	0	0
29 Aktivierbare Zuwendungen	0	0	0	0	0	0	0
30 Sonstige Investitionstätigkeit	0	0	0	0	0	0	0
<b>31 = Summe der Auszahlungen für Investitionstätigkeit</b>	0	0	0	0	0	0	0
<b>32 = Saldo der Investitionstätigkeit (Summe Einz. abz. Summe Ausz. für Investitionstätigkeit)</b>	0	0	0	-	0	0	0
<b>33 Finanzierungsmittel-Überschuss-/Fehlbetrag (Summe Zeilen 18 und 32)</b>	0	0	0	-	0	0	0
<b>Ein-, Auszahlungen aus Finanzierungstätigkeit</b>	-	-	-	-	-	-	-
34 Einzahlungen; Aufnahme von Krediten und inneren Darlehen für Investitionstätigkeit	0	0	0	-	0	0	0
35 Auszahlungen; Tilgung von Krediten und Rückzahlung von inneren Darlehen für Investitionstätigkeit	0	0	0	-	0	0	0
<b>36 Saldo aus Finanzierungstätigkeit (Saldo aus Zeile 34 und 35)</b>	0	0	0	-	0	0	0
<b>37 Finanzmittelveränderung (Summe aus Zeile 33 und 36)</b>	0	0	0	-	0	0	0
<b>Maßnahme Nr. 3601 Baumaßnahmen Kindergarten</b>							

**Teilhaushalt 2017**

Produktgruppe 3-6-5 Tageseinrichtungen für Kinder  
 Produkt 3-6-5-2 Bereitstellung Kinderkrippe  
 Teilprodukt 3-6-5-2-0 Einrichtung einer Kinderkrippe

**Einzeldarstellung von Investitionen und Investitionsförderungsmaßnahmen**

Investitionsmaßnahmen	Ergebnis 2015	Ansatz 2016	Ansatz 2017	Planung	Planung	Planung	bisher be- reitetgestellt
				2018	2019	2020	
1	2	3	Verpfl.Er gesamt 4	Verpfl.Erm. 2018 5	Verpfl.Erm. 2019 6	Verpfl.Erm. 2020 7	Gesamt Einz./Ausz. 8
<b>Investitionsmaßnahmen oberhalb der festgesetzten Wertgrenzen</b>							
<b>Maßnahme Nr. 3601</b>							
<b>Baumaßnahmen Kindergarten</b>							
+ Einzahlungen aus Investitionszuwendungen	0	0	0	0	0	0	0
+ sonstige investive Einzahlungen	0	0	0	0	0	0	0
- Auszahlungen für den Erwerb von Grundstücken und Gebäuden	0	0	0	0	0	0	0
- Auszahlungen für Baumaßnahmen	0	0	0	0	0	0	0
- sonstige investive Auszahlungen	0	0	0	0	0	0	0
<b>Saldo Maßnahme Nr. 3601 (Einzahlungen / Auszahlungen)</b>	<b>0</b>	<b>0</b>	<b>0</b>	<b>0</b>	<b>0</b>	<b>0</b>	<b>0</b>

<b>Wesentliches Teilprodukt 3-6-5-2-0: Einrichtung einer Kindergruppe</b>				
alle Kommunen des IKVS				
Einwohner: bis 2.000				
Bundesland: Niedersachsen				
statistische Basis: 98 Kommunen				
	stat. Gr.	Soulingen		
	MW	Plan-Istwert	abs. Abw.	proz. Abw.
<b>Versorgungsquote - Plätze für Kinder unter 3 Jahre in % der Zielgruppe [%]</b>				
Erläuterung: Angebotene Plätze für Kinder unter 3 Jahre gem. Leistungserfassung x 100 / Personen in der Altersgruppe 0 - 2 Jahre einschl. gem. Landesstatistik nach Altersjahren.				
<b>Planwerte</b>				
2010	24,35	19,35	-5,00	-20,53%
2011	27,31	51,72	24,41	89,38%
2012	23,83	44,12	20,29	85,14%
2013	23,66	44,12	20,46	86,48%
2014	36,45	51,72	15,27	41,89%
2015	37,29	65,22	27,93	74,90%
2016	56,89	68,18	11,29	19,85%
<b>Istwerte</b>				
2010	23,83	44,12	20,29	85,14%
2011	23,66	44,12	20,46	86,48%
2012	36,45	51,72	15,27	41,89%
2013	37,29	65,22	27,93	74,90%
2014	56,89	68,18	11,29	19,85%
<b>Auslastungsquote der Plätze für Kinder unter 3 Jahre [%]</b>				
Erläuterung: Anteil der belegten von den angebotenen Plätzen.				
<b>Planwerte</b>				
2010	60,74	66,67	5,93	9,76%
2011	70,37	80,00	9,63	13,68%
2012	64,44	93,33	28,89	44,83%
2013	91,11	100,00	8,89	9,76%
2014	85,71	93,33	7,62	8,89%
2015	70,00	100,00	30,00	42,86%
2016	93,33	100,00	6,67	7,15%
<b>Istwerte</b>				
2010	64,44	93,33	28,89	44,83%

2011	91,11	100,00	8,89	9,76%
2012	85,71	93,33	7,62	8,89%
2013	70,00	100,00	30,00	42,86%
2014	93,33	100,00	6,67	7,15%

**Teilhaushalt 2017**

Produktgruppe	3-6-6	Einrichtungen der Jugendarbeit
Produkt	3-6-6-1	Kinderspielplätze
<b>Teilprodukt</b>	<b>3-6-6-1-0</b>	<b>Bereitstellung und Unterhaltung von Kinderspielplätzen</b>

**Allgemeine Angaben**

<b>zuständiger Fachbereich</b>	05 Gemeinde Seulingen
<b>verantwortlich</b>	Frau Tauchmann
<b>Beschreibung</b>	Bereitstellung von Spielflächen und deren Unterhaltung
<b>Auftragsgrundlage</b>	Ratsbeschlüsse, Bebauungspläne, Unfallverhütungsvorschriften
<b>Zielgruppe</b>	Kinder und Jugendliche, Unfallversicherungsträger



**Teilhaushalt 2017**

Produktgruppe 3-6-6 Einrichtungen der Jugendarbeit  
 Produkt 3-6-6-1 Kinderspielplätze  
 Teilprodukt 3-6-6-1-0 Bereitstellung und Unterhaltung von Kinderspielplätzen

<b>Teilergebnishaushalt</b>						
Erträge und Aufwendungen	Ergebnis 2015	Ansatz 2016	Ansatz 2017	Planung 2018	Planung 2019	Planung 2020
1	2	3	4	5	6	7
<b>Ordentliche Erträge</b>	-	-	-	-	-	-
1 Steuern und ähnliche Abgaben	0	0	0	0	0	0
2 Zuwendungen und allgemeine Umlagen	0	0	0	0	0	0
3 Auflösungserträge aus Sonderposten	0	0	0	0	0	0
4 Sonstige Transfererträge	0	0	0	0	0	0
5 öffentlich-rechtliche Entgelte	0	0	0	0	0	0
6 privatrechtliche Entgelte	0	0	0	0	0	0
7 Kostenerstattungen und Kostenumlagen	0	0	0	0	0	0
8 Zinsen und ähnliche Finanzerträge	0	0	0	0	0	0
9 aktivierte Eigenleistungen	0	0	0	0	0	0
10 Bestandsveränderungen	0	0	0	0	0	0
11 sonstige ordentliche Erträge	0	0	0	0	0	0
<b>12 = Summe ordentliche Erträge</b>	<b>0</b>	<b>0</b>	<b>0</b>	<b>0</b>	<b>0</b>	<b>0</b>
<b>Ordentliche Aufwendungen</b>	-	-	-	-	-	-
13 Aufwendungen für aktives Personal	0	0	0	0	0	0
14 Aufwendungen für Versorgung	0	0	0	0	0	0
15 Aufwendungen für Sach- und Dienstleistungen	3.964	4.000	3.500	3.500	3.500	3.500
16 Abschreibungen	797	1.900	2.500	2.500	2.500	2.500
17 Zinsen und ähnliche Aufwendungen	0	0	0	0	0	0
18 Transferaufwendungen	0	0	0	0	0	0
19 sonstige ordentliche Aufwendungen	0	0	0	0	0	0
<b>20 = Summe ordentliche Aufwendungen</b>	<b>4.361</b>	<b>5.900</b>	<b>6.000</b>	<b>6.000</b>	<b>6.000</b>	<b>6.000</b>
<b>21 ordentliches Ergebnis</b> (Summe ordentliche Erträge abzüglich Summe ordentliche Aufwendungen)	<b>4.361</b>	<b>5.900</b>	<b>6.000</b>	<b>6.000</b>	<b>6.000</b>	<b>6.000</b>
22 außerordentliche Erträge	0	0	0	0	0	0
23 außerordentliche Aufwendungen	0	0	0	0	0	0
<b>24 außerordentliches Ergebnis</b> (außerordentliche Erträge abzüglich außerordentliche Aufwendungen)	<b>0</b>	<b>0</b>	<b>0</b>	<b>0</b>	<b>0</b>	<b>0</b>
<b>25 Jahresergebnis (Saldo aus dem ordentlichen und dem außerordentlichen Ergebnis)</b> Überschuss (+) / Fehlbetrag (-)	<b>4.361</b>	<b>5.900</b>	<b>6.000</b>	<b>6.000</b>	<b>6.000</b>	<b>6.000</b>
26 Erträge aus internen Leistungsbeziehungen	0	0	0	0	0	0
27 Aufwendungen aus internen Leistungsbeziehungen	0	0	0	0	0	0
<b>28 Saldo aus internen Leistungsbeziehungen</b>	<b>0</b>	<b>0</b>	<b>0</b>	<b>0</b>	<b>0</b>	<b>0</b>
<b>29 Ergebnis unter Berücksichtigung der internen Leistungsbeziehungen</b>	<b>4.361</b>	<b>5.900</b>	<b>6.000</b>	<b>6.000</b>	<b>6.000</b>	<b>6.000</b>

**Teilhaushalt 2017**

Produktgruppe 3-6-6 Einrichtungen der Jugendarbeit  
 Produkt 3-6-6-1 Kinderspielplätze  
 Teilprodukt 3-6-6-1-0 Bereitstellung und Unterhaltung von Kinderspielplätzen

**Teilfinanzhaushalt**

Einzahlungen und Auszahlungen	Ergebnis 2015	Ansatz 2016	Ansatz 2017	Verpfl. Erm.	Planung 2018	Planung 2019	Planung 2020
1	2	3	4	5	6	7	8
<b>Einzahlungen aus laufender Verwaltungstätigkeit</b>	-	-	-	-	-	-	-
1 Steuern und ähnliche Abgaben	0	0	0	-	0	0	0
2 Zuwendungen und allg. Umlagen	0	0	0	-	0	0	0
3 Sonstige Transfereneinzahlungen	0	0	0	-	0	0	0
4 Öffentlich-rechtliche Entgelte	0	0	0	-	0	0	0
5 Privatrechtliche Entgelte	0	0	0	-	0	0	0
6 Kostenerstattungen, Kostenumlagen	0	0	0	-	0	0	0
7 Zinsen und ähnl. Einzahlungen	0	0	0	-	0	0	0
8 Einz. aus der Veräußerung geringwertiger Vermögensgegenstände	0	0	0	-	0	0	0
9 konst. haushaltswirksame Einz.	0	0	0	-	0	0	0
<b>10 = Summe der Einzahlungen aus laufender Verwaltungstätigkeit</b>	<b>0</b>	<b>0</b>	<b>0</b>	<b>-</b>	<b>0</b>	<b>0</b>	<b>0</b>
<b>Auszahlungen aus laufender Verwaltungstätigkeit</b>	-	-	-	-	-	-	-
11 Auszahlungen für aktives Personal	0	0	0	-	0	0	0
12 Auszahlungen für Versorgung	0	0	0	-	0	0	0
13 Auszahlungen für Sach- und Dienstleistungen und für geringwertige Vermögensgegenstände	3.564	4.000	3.500	-	3.500	3.500	3.500
14 Zinsen und ähnliche Auszahlungen	0	0	0	-	0	0	0
15 Transferauszahlungen	0	0	0	-	0	0	0
16 Sonst. haushaltswirksame Ausz.	0	0	0	-	0	0	0
<b>17 = Summe der Auszahlungen aus laufender Verwaltungstätigkeit</b>	<b>3.564</b>	<b>4.000</b>	<b>3.500</b>	<b>-</b>	<b>3.500</b>	<b>3.500</b>	<b>3.500</b>
<b>18 = Saldo aus laufender Verwaltungstätigkeit (Summe Einz. abz. Summe Ausz. aus lfd. Verwaltungstätigkeit)</b>	<b>3.564</b>	<b>4.000</b>	<b>3.500</b>	<b>-</b>	<b>3.500</b>	<b>3.500</b>	<b>3.500</b>

**Teilhaushalt 2017**

Produktgruppe 3-6-6 Einrichtungen der Jugendarbeit  
 Produkt 3-6-6-1 Kinderspielplätze  
 Teilprodukt 3-6-6-1-0 Bereitstellung und Unterhaltung von Kinderspielplätzen

**Teilfinanzhaushalt**

Einzahlungen und Auszahlungen	Ergebnis 2015	Ansatz 2016	Ansatz 2017	Verpfl. Erm.	Planung 2018	Planung 2019	Planung 2020
1	2	3	4	5	6	7	8
<b>Einzahlungen für Investitionstätigkeit</b>	-	-	-	-	-	-	-
19 Zuwendungen für Inv.tätigkeit	0	0	0	-	0	0	0
20 Beiträge u.ä. Entgelte für Inv.tätigkeit	0	0	0	-	0	0	0
21 Veräußerung von Sachvermögen	0	0	0	-	0	0	0
22 Veräußerung von Finanzvermögensanlagen	0	0	0	-	0	0	0
23 sonstige Investitionstätigkeit	0	0	0	-	0	0	0
<b>24 = Summe der Einzahlungen für Investitionstätigkeit</b>	<b>0</b>	<b>0</b>	<b>0</b>	<b>-</b>	<b>0</b>	<b>0</b>	<b>0</b>
<b>Auszahlungen für Investitionstätigkeit</b>	<b>-</b>	<b>-</b>	<b>-</b>	<b>-</b>	<b>-</b>	<b>-</b>	<b>-</b>
25 Erwerb von Grundstücken und Gebäuden	0	0	0	0	0	0	0
26 Baumaßnahmen	0	0	0	0	0	0	0
27 Erwerb von beweglichem Sachvermögen	4.225	6.000	1.000	0	1.000	1.000	1.000
28 Erwerb von Finanzvermögensanlagen	0	0	0	0	0	0	0
29 Aktivierbare Zuwendungen	0	0	0	0	0	0	0
30 Sonstige Investitionstätigkeit	0	0	0	0	0	0	0
<b>31 = Summe der Auszahlungen für Investitionstätigkeit</b>	<b>4.225</b>	<b>6.000</b>	<b>1.000</b>	<b>0</b>	<b>1.000</b>	<b>1.000</b>	<b>1.000</b>
<b>32 = Saldo der Investitionstätigkeit (Summe Einz. abz. Summe Ausz. für Investitionstätigkeit)</b>	<b>4.225</b>	<b>6.000</b>	<b>1.000</b>	<b>-</b>	<b>1.000</b>	<b>1.000</b>	<b>1.000</b>
<b>33 Finanzierungsmittel-Überschuss/-Fehlbetrag (Summe Zeilen 18 und 32)</b>	<b>7.789</b>	<b>10.000</b>	<b>4.500</b>	<b>-</b>	<b>4.500</b>	<b>4.500</b>	<b>4.500</b>
<b>Ein-, Auszahlungen aus Finanzierungstätigkeit</b>	<b>-</b>	<b>-</b>	<b>-</b>	<b>-</b>	<b>-</b>	<b>-</b>	<b>-</b>
34 Einzahlungen; Aufnahme von Krediten und inneren Darlehen für Investitionstätigkeit	0	0	0	-	0	0	0
35 Auszahlungen; Tilgung von Krediten und Rückzahlung von inneren Darlehen für Investitionstätigkeit	0	0	0	-	0	0	0
<b>36 Saldo aus Finanzierungstätigkeit (Saldo aus Zeile 34 und 35)</b>	<b>0</b>	<b>0</b>	<b>0</b>	<b>-</b>	<b>0</b>	<b>0</b>	<b>0</b>
<b>37 Finanzmittelveränderung (Summe aus Zeile 33 und 36)</b>	<b>7.789</b>	<b>10.000</b>	<b>4.500</b>	<b>-</b>	<b>4.500</b>	<b>4.500</b>	<b>4.500</b>
<b>Maßnahme Nr. 3602 Kinderspielplätze</b>							

**Teilhaushalt 2017**

Produktgruppe 3-6-6 Einrichtungen der Jugendarbeit  
 Produkt 3-6-6-1 Kinderspielplätze  
 Teilprodukt 3-6-6-1-0 **Bereitstellung und Unterhaltung von Kinderspielplätzen**

**Einzeldarstellung von Investitionen und Investitionsförderungsmaßnahmen**

Investitionsmaßnahmen	Ergebnis 2015	Ansatz 2016	Ansatz 2017 Verpfl.Er gesamt	Planung 2018 Verpfl.Erm. 2018	Planung 2019 Verpfl.Erm. 2019	Planung 2020 Verpfl.Erm. 2020	bisher be- reitet Gesamt Einz./Ausz.
1	2	3	4	5	6	7	8
<b>Investitionsmaßnahmen oberhalb der festgesetzten Wertgrenzen</b>							
<b>Maßnahme Nr. 3602 Kinderspielplätze</b>							
+ Einzahlungen aus Investitionszuwendungen	0	0	0	0	0	0	0
+ sonstige investive Einzahlungen	0	0	0	0	0	0	0
- Auszahlungen für den Erwerb von Grundstücken und Gebäuden	0	0	0	0	0	0	0
- Auszahlungen für Baumaßnahmen	0	0	0	0	0	0	0
- sonstige investive Auszahlungen	4.225	6.000	1.000	1.000	1.000	1.000	10.225
			0	0	0	0	14.225
<b>Saldo Maßnahme Nr. 3602 (Einzahlungen / Auszahlungen)</b>	<b>4.225</b>	<b>6.000</b>	<b>1.000</b>	<b>1.000</b>	<b>1.000</b>	<b>1.000</b>	<b>10.225</b>
							<b>14.225</b>

**Teilhaushalt 2017**

Produktgruppe	4-2-1	Förderung des Sports
Produkt	4-2-1-1	Förderung des Sports
Teilprodukt	4-2-1-1-0	Förderung des Sports

**Allgemeine Angaben**

<b>zuständiger Fachbereich</b>	05 Gemeinde Seulingen
<b>verantwortlich</b>	Frau Tauchmann
<b>Beschreibung</b>	Schaffung der räumlichen, personellen und sachlichen Voraussetzungen für den Betrieb der Sportstätten mit Freiflächen Sportstättenverwaltung
<b>Auftragsgrundlage</b>	Förderung der sportlichen Aktivitäten der Sportvereine und sonstiger sporttreibender Gruppierungen Bereitstellung der gemeindlichen Sportstätten zur Durchführung des Schulsports, Vereinssports für Trainings-, Punktspielbetrieb sowie für Wettkämpfe
<b>Zielgruppe</b>	Sportvereine, sonstige sporttreibende Gruppierungen

**Teilhaushalt 2017**

Produktgruppe 4-2-1 Förderung des Sports  
 Produkt 4-2-1-1 Förderung des Sports  
 Teilprodukt 4-2-1-1-0 Förderung des Sports

**Teilergebnishaushalt**

Erträge und Aufwendungen	Ergebnis 2015	Ansatz 2016	Ansatz 2017	Planung 2018	Planung 2019	Planung 2020
1	2	3	4	5	6	7
<b>Ordentliche Erträge</b>	-	-	-	-	-	-
1 Steuern und ähnliche Abgaben	0	0	0	0	0	0
2 Zuweisungen und Umlagen	0	0	0	0	0	0
3 Aufbaumittel aus Sonderposten	0	0	0	0	0	0
4 Sonstige Transfererträge	0	0	0	0	0	0
5 öffentlich-rechtliche Entgelte	0	0	0	0	0	0
6 privatrechtliche Entgelte	0	0	0	0	0	0
7 Kostenerstattungen und Kostenumlagen	0	0	0	0	0	0
8 Zinsen und ähnliche Finanzerträge	0	0	0	0	0	0
9 aktivierte Eigenleistungen	0	0	0	0	0	0
10 Bestandsveränderungen	0	0	0	0	0	0
11 sonstige ordentliche Erträge	0	0	0	0	0	0
<b>12 = Summe ordentliche Erträge</b>	<b>0</b>	<b>0</b>	<b>0</b>	<b>0</b>	<b>0</b>	<b>0</b>
<b>Ordentliche Aufwendungen</b>	-	-	-	-	-	-
13 Aufwendungen für aktives Personal	0	0	0	0	0	0
14 Aufwendungen für Versorgung	0	0	0	0	0	0
15 Aufwendungen für Sach- und Dienstleistungen	7.609	6.800	6.200	6.200	6.200	6.200
16 Abschreibungen	435	500	500	500	500	500
17 Zinsen und ähnliche Aufwendungen	0	0	0	0	0	0
18 Transferaufwendungen	2.750	2.800	2.800	2.800	2.800	2.800
19 sonstige ordentliche Aufwendungen	0	100	100	100	100	100
<b>20 = Summe ordentliche Aufwendungen</b>	<b>10.794</b>	<b>10.200</b>	<b>9.600</b>	<b>9.600</b>	<b>9.600</b>	<b>9.600</b>
<b>21 ordentliches Ergebnis (Summe ordentliche Erträge abzüglich Summe ordentliche Aufwendungen)</b>	<b>10.794</b>	<b>10.200</b>	<b>9.600</b>	<b>9.600</b>	<b>9.600</b>	<b>9.600</b>
22 außerordentliche Erträge	0	0	0	0	0	0
23 außerordentliche Aufwendungen	0	0	0	0	0	0
<b>24 außerordentliches Ergebnis (außerordentliche Erträge abzüglich außerordentliche Aufwendungen)</b>	<b>0</b>	<b>0</b>	<b>0</b>	<b>0</b>	<b>0</b>	<b>0</b>
<b>25 Jahresergebnis (Saldo aus dem ordentlichen und dem außerordentlichen Ergebnis) Überschuß (+) / Fehlbetrag (-)</b>	<b>10.794</b>	<b>10.200</b>	<b>9.600</b>	<b>9.600</b>	<b>9.600</b>	<b>9.600</b>
26 Erträge aus internen Leistungsbeziehungen	0	0	0	0	0	0
27 Aufwendungen aus internen Leistungsbeziehungen	0	0	0	0	0	0
<b>28 Saldo aus internen Leistungsbeziehungen</b>	<b>0</b>	<b>0</b>	<b>0</b>	<b>0</b>	<b>0</b>	<b>0</b>
<b>29 Ergebnis unter Berücksichtigung der internen Leistungsbeziehungen</b>	<b>10.794</b>	<b>10.200</b>	<b>9.600</b>	<b>9.600</b>	<b>9.600</b>	<b>9.600</b>

**Teilhaushalt 2017**

Produktgruppe 4-2-1 Förderung des Sports  
 Produkt 4-2-1-1 Förderung des Sports  
 Teilprodukt 4-2-1-1-0 Förderung des Sports

**Teilfinanzhaushalt**

Einzahlungen und Auszahlungen	Ergebnis 2015	Ansatz 2016	Ansatz 2017	Verpfl. Erm.	Planung 2018	Planung 2019	Planung 2020
1	2	3	4	5	6	7	8
<b>Einzahlungen aus laufender Verwaltungstätigkeit</b>	-	-	-	-	-	-	-
1 Steuern und ähnliche Abgaben	0	0	0	-	0	0	0
2 Zuwendungen und allg. Umlagen	0	0	0	-	0	0	0
3 Sonstige Transfererlöse	0	0	0	-	0	0	0
4 Öffentlich-rechtliche Entgelte	0	0	0	-	0	0	0
5 Privatrechtliche Entgelte	0	0	0	-	0	0	0
6 Kostenerstattungen, Kostenumlagen	0	0	0	-	0	0	0
7 Zinsen und ähnl. Einzahlungen	0	0	0	-	0	0	0
8 Einz. aus der Veräußerung geringwertiger Vermögensgegenstände	0	0	0	-	0	0	0
9 sonst. haushaltswirksame Einz.	0	0	0	-	0	0	0
<b>10 = Summe der Einzahlungen aus laufender Verwaltungstätigkeit</b>	<b>0</b>	<b>0</b>	<b>0</b>	<b>-</b>	<b>0</b>	<b>0</b>	<b>0</b>
<b>Auszahlungen aus laufender Verwaltungstätigkeit</b>	-	-	-	-	-	-	-
11 Auszahlungen für aktives Personal	0	0	0	-	0	0	0
12 Auszahlungen für Versorgung	0	0	0	-	0	0	0
13 Auszahlungen für Sach- und Dienstleistungen und für geringwertige Vermögensgegenstände	6.088	6.800	6.200	-	6.200	6.200	6.200
14 Zinsen und ähnliche Auszahlungen	0	0	0	-	0	0	0
15 Transferauszahlungen	2.750	2.800	2.800	-	2.800	2.800	2.800
16 Sonst. haushaltswirksame Ausz.	0	100	100	-	100	100	100
<b>17 = Summe der Auszahlungen aus laufender Verwaltungstätigkeit</b>	<b>8.838</b>	<b>9.700</b>	<b>9.100</b>	<b>-</b>	<b>9.100</b>	<b>9.100</b>	<b>9.100</b>
<b>18 = Saldo aus laufender Verwaltungstätigkeit (Summe Einz. abz. Summe Ausz. aus lfd. Verwaltungstätigkeit)</b>	<b>8.838</b>	<b>9.700</b>	<b>9.100</b>	<b>-</b>	<b>9.100</b>	<b>9.100</b>	<b>9.100</b>

**Teilhaushalt 2017**

Produktgruppe 4-2-1 Förderung des Sports  
 Produkt 4-2-1-1 Förderung des Sports  
 Teilprodukt 4-2-1-1-0 Förderung des Sports

**Teilfinanzhaushalt**

Einzahlungen und Auszahlungen	Ergebnis 2015	Ansatz 2015	Ansatz 2017	Verpfl. Erm.	Planung 2018	Planung 2019	Planung 2020
1	2	3	4	5	6	7	8
<b>Einzahlungen für Investitionstätigkeit</b>	-	-	-	-	-	-	-
19 Zuwendungen für Inv.tätigkeit	0	0	0	-	0	0	0
20 Beiträge u.ä. Entgelte für Inv.tätigkeit	0	0	0	-	0	0	0
21 Veräußerung von Sachvermögen	0	0	0	-	0	0	0
22 Veräußerung von Finanzvermögensanlagen	0	0	0	-	0	0	0
23 sonstige Investitionstätigkeit	0	0	0	-	0	0	0
<b>24 = Summe der Einzahlungen für Investitionstätigkeit</b>	0	0	0	-	0	0	0
<b>Auszahlungen für Investitionstätigkeit</b>	-	-	-	-	-	-	-
25 Erwerb von Grundstücken und Gebäuden	0	0	0	0	0	0	0
26 Baumaßnahmen	0	0	0	0	0	0	0
27 Erwerb von beweglichem Sachvermögen	0	0	0	0	0	0	0
28 Erwerb von Finanzvermögensanlagen	0	0	0	0	0	0	0
29 Aktivierbare Zuwendungen	0	0	0	0	0	0	0
30 Sonstige Investitionstätigkeit	0	0	0	0	0	0	0
<b>31 = Summe der Auszahlungen für Investitionstätigkeit</b>	0	0	0	0	0	0	0
<b>32 = Saldo der Investitionstätigkeit (Summe Einz. abz. Summe Ausz. für Investitionstätigkeit)</b>	0	0	0	-	0	0	0
<b>33 Finanzierungsmittel-Überschuss/-Fehlbetrag (Summe Zeilen 19 und 32)</b>	8.836	9.700	9.100	-	9.100	9.100	9.100
<b>Ein-, Auszahlungen aus Finanzierungstätigkeit</b>	-	-	-	-	-	-	-
34 Einzahlungen; Aufnahme von Krediten und inneren Darlehen für Investitionstätigkeit	0	0	0	-	0	0	0
35 Auszahlungen; Tilgung von Krediten und Rückzahlung von inneren Darlehen für Investitionstätigkeit	0	0	0	-	0	0	0
<b>36 Saldo aus Finanzierungstätigkeit (Saldo aus Zeile 34 und 35)</b>	0	0	0	-	0	0	0
<b>37 Finanzmittelveränderung (Summe aus Zeile 33 und 36)</b>	8.836	9.700	9.100	-	9.100	9.100	9.100



**Gemeinde Seulingen**  
**Haushaltssatzung und**  
**Haushaltsplan**  
**für das Haushaltsjahr 2017**

**Teilhaushalt 04 Bauverwaltung**

**A. Teilprodukte**

<b>Teilprodukt</b>	<b>Bezeichnung</b>	<b>Verantwortliche</b>
5-1-1-1-0	Ortsplanung	Frau Tauchmann
5-3-1-1-0	Elektrizitätsversorgung	Frau Tauchmann
5-3-2-1-0	Gasversorgung	Frau Tauchmann
5-3-3-1-0	Wasserversorgung	Frau Tauchmann
5-4-1-1-0	Bereitstellung und Betrieb von Gemeindestraßen	Frau Tauchmann
5-5-2-1-0	Hochwasserschutzbau	Frau Tauchmann
5-7-3-1-0	Dorfgemeinschaftseinrichtungen	Frau Tauchmann

**B. Wesentliche Teilprodukte**

<b>Teilprodukt</b>	<b>Bezeichnung</b>	<b>Verantwortliche</b>
5-4-1-1-0	Bereitstellung und Betrieb von Gemeindestraßen	Frau Tauchmann

**C. Darstellung der wesentlichen Teilprodukte**

	<b>Nr.</b>	<b>Bezeichnung</b>
Produktbereich	5-4	Verkehrsflächen und -anlagen
Produktgruppe	5-4-1	Gemeindestraßen
Produkt	5-4-1-1	Gemeindestraßen
<b>Teilprodukt</b>	<b>5-4-1-1-0</b>	<b>Bereitstellung u. Betrieb von Gemeindestraßen</b>
<b>Produktinformation</b>		
Beschreibung des Produkts (dazugehörige Leistungen)	<ul style="list-style-type: none"> <li>• Bereitstellung, Unterhaltung und Neubau von Gemeindestraßen</li> </ul>	
Auftragsgrundlage	Nds. StrG, BGB, technische und rechtliche Vorschriften, Ratsbeschlüsse	
Organisationseinheit verantwortliche Person	Frau Tauchmann	
Ziele und Maßnahmen	<p><u>Ziele:</u></p> <ol style="list-style-type: none"> <li>1. Schaffung, Verbesserung und Erhaltung der Verkehrsstruktur</li> <li>2. Aufrechterhaltung der Verkehrssicherheit</li> </ol> <p><u>Maßnahmen zur Zielerreichung:</u></p> <ol style="list-style-type: none"> <li>1. Abstimmungsgespräche mit der Samtgemeinde, benachbarten Gemeinden, Realgemeinden und Feldmarkinteressentenschaften</li> <li>2. Regelmäßige Begehung der Straßen und Wege durch die zuständigen Gremien (Bauausschuss u. ä.)</li> <li>3. Ständige Unterhaltungsarbeiten zur Aufrechterhaltung der Verkehrssicherheit auf den Straßen</li> <li>4. Abstimmung zu verkehrsbezogenen Angelegenheiten im Rahmen der jährlichen Verkehrsbesichtigungen</li> </ol>	
Zielgruppe	Einwohner/-innen und sonstige Nutzer	
Kennzahlen	<ul style="list-style-type: none"> <li>• Aufwand Gemeindestraßen je Einwohner [EUR]</li> <li>• Ergebnis Gemeindestraßen je Einwohner [EUR]</li> <li>• Einwohner je qkm Gemeinde-, Stadtfläche (Einwohnerdichte)</li> </ul>	

**D. Zugehörige Konten zu Deckungsringen 2017 nach § 19 Abs. 2 GemHKVO  
(gegenseitige Deckungsfähigkeit)**

**Deckungsring 1 - Personalaufwendungen**

Produkt	Konto	Bezeichnung
5-4-1-1-0	401200	Tariflich Beschäftigte
5-4-1-1-0	403200	Beiträge gesetzl. Sozialversicherung
5-7-3-1-0	401200	Dienstaufwendungen Tariflich Beschäftigte
5-7-3-1-0	401900	Sonstige Beschäftigte
5-7-3-1-0	403200	Beiträge zur ges. Sozialversicherung

**Deckungsring 2 - Personalauszahlungen**

Produkt	Konto	Bezeichnung
5-4-1-1-0	701200	Arbeitnehmer
5-4-1-1-0	703200	Arbeitnehmer
5-7-3-1-0	701200	Arbeitnehmer
5-7-3-1-0	701900	Sonstige Beschäftigte
5-7-3-1-0	703200	Arbeitnehmer

**Deckungsring 3 - Aufwendungen für die Unterhaltung und Bewirtschaftung  
der Liegenschaften**

Produkt	Konto	Bezeichnung
5-4-1-1-0	421200	Unterhaltung des sonstigen unbeweglichen Vermögens
5-4-1-1-0	421202	Unterhaltung der Straßenbeleuchtung
5-5-2-1-0	421204	Beseitigung von Hochwasserschäden u.ä.
5-7-3-1-0	421100	Unterhaltung der Grundstücke und baulichen Anlagen
5-7-3-1-0	421200	Unterhaltung Fest- und Mehrzweckplatz
5-7-3-1-0	424100	Bewirtschaftung der Grundstücke und baulichen Anlagen
5-7-3-1-0	424101	Versicherungsbeiträge, Steuern u.ä.
5-7-3-1-0	424104	Heizkosten
5-7-3-1-0	424107	Reinigungsmittel

**Deckungsring 4 - Auszahlungen für die Unterhaltung und Bewirtschaftung  
der Liegenschaften**

Produkt	Konto	Bezeichnung
5-4-1-1-0	721200	Unterhaltung des sonstigen unbeweglichen Vermögens
5-4-1-1-0	721202	Unterhaltung der Straßenbeleuchtung
5-5-2-1-0	721204	Beseitigung von Hochwasserschäden
5-7-3-1-0	721100	Unterhaltung der Grundstücke und baulichen Anlagen
5-7-3-1-0	721200	Unterhaltung des sonstigen unbeweglichen Vermögens
5-7-3-1-0	724100	Bewirtschaftung der Grundstücke und baulichen Anlagen
5-7-3-1-0	724101	Versicherungsbeiträge, Steuern u.ä.
5-7-3-1-0	724104	Heizkosten
5-7-3-1-0	724107	Reinigungsmittel

**Teilhaushalt 2017****Teilhaushalt 04 Bauverwaltung****Allgemeine Angaben**

<b>zuständiger Fachbereich</b>	05 Gemeinde Seulingen
<b>verantwortlich</b>	Frau Tauchmann
<b>Beschreibung</b>	Im Teilhaushalt abgebildeter Produktbereich; siehe Deckblatt Zuordnung zum Verantwortungsbereich: siehe Deckblatt. Budgetierungsbestimmungen: keine Haushaltsvermerke (Deckungsringe): siehe Deckblatt

## Teilhaushalt 2017

## Teilhaushalt 04 Bauverwaltung

Teilergebnishaushalt						
Erträge und Aufwendungen	Ergebnis 2015	Ansatz 2016	Ansatz 2017	Planung 2018	Planung 2019	Planung 2020
1	2	3	4	5	6	7
<b>Ordentliche Erträge</b>	-	-	-	-	-	-
1 Steuern und ähnliche Abgaben	0	0	0	0	0	0
2 Zuwendungen und allgemeine Umlagen	0	0	0	0	0	0
3 Auflösungserträge aus Sonderposten	23.381	32.000	32.000	47.700	47.700	47.700
4 Sonstige Transfererträge	0	0	0	0	0	0
5 öffentlich-rechtliche Entgelte	1.885	2.500	2.500	2.500	2.500	2.500
6 privatrechtliche Entgelte	23.941	21.100	18.100	18.300	18.500	18.700
7 Kostenerstattungen und Kostenumlagen	332	500	500	500	500	500
8 Zinsen und ähnliche Finanzerträge	200	200	200	200	200	200
9 aktivierte Eigenleistungen	0	0	0	0	0	0
10 Bestandsveränderungen	0	0	0	0	0	0
11 sonstige ordentliche Erträge	46.678	42.800	42.200	42.700	43.200	43.700
<b>12 = Summe ordentliche Erträge</b>	<b>98.717</b>	<b>99.100</b>	<b>95.500</b>	<b>111.300</b>	<b>112.600</b>	<b>113.300</b>
<b>Ordentliche Aufwendungen</b>	-	-	-	-	-	-
13 Aufwendungen für aktives Personal	37.218	38.800	39.900	40.400	41.000	41.500
14 Aufwendungen für Versorgung	0	0	0	0	0	0
15 Aufwendungen für Sach- und Dienstleistungen	65.192	77.500	53.000	50.700	50.900	51.100
16 Abschreibungen	40.560	48.200	49.200	75.400	75.400	75.400
17 Zinsen und ähnliche Aufwendungen	0	0	0	0	0	0
18 Transferaufwendungen	0	0	0	0	0	0
19 sonstige ordentliche Aufwendungen	7.826	21.500	26.500	2.000	2.000	2.000
<b>20 = Summe ordentliche Aufwendungen</b>	<b>150.796</b>	<b>187.000</b>	<b>168.600</b>	<b>168.500</b>	<b>169.300</b>	<b>170.000</b>
<b>21 ordentliches Ergebnis</b> (Summe ordentliche Erträge abzüglich Summe ordentliche Aufwendungen)	<b>52.079</b>	<b>87.900</b>	<b>73.100</b>	<b>56.600</b>	<b>56.700</b>	<b>56.700</b>
22 außerordentliche Erträge	0	0	0	0	0	0
23 außerordentliche Aufwendungen	0	0	0	0	0	0
<b>24 außerordentliches Ergebnis</b> (außerordentliche Erträge abzüglich außerordentliche Aufwendungen)	<b>0</b>	<b>0</b>	<b>0</b>	<b>0</b>	<b>0</b>	<b>0</b>
<b>25 Jahresergebnis (Saldo aus dem ordentlichen und dem außerordentlichen Ergebnis)</b> <b>Überschuss (+) / Fehlbetrag (-)</b>	<b>52.079</b>	<b>87.900</b>	<b>73.100</b>	<b>56.600</b>	<b>56.700</b>	<b>56.700</b>
26 Erträge aus internen Leistungsbeziehungen	0	0	0	0	0	0
27 Aufwendungen aus internen Leistungsbeziehungen	0	0	0	0	0	0
<b>28 Saldo aus internen Leistungsbeziehungen</b>	<b>0</b>	<b>0</b>	<b>0</b>	<b>0</b>	<b>0</b>	<b>0</b>
<b>29 Ergebnis unter Berücksichtigung der internen Leistungsbeziehungen</b>	<b>52.079</b>	<b>87.900</b>	<b>73.100</b>	<b>56.600</b>	<b>56.700</b>	<b>56.700</b>

## Teilhaushalt 2017

## Teilhaushalt 04 Bauverwaltung

## Teilfinanzhaushalt

Einzahlungen und Auszahlungen	Ergebnis 2015	Ansatz 2016	Ansatz 2017	Verpflicht. Erm.	Planung 2018	Planung 2019	Planung 2020
1	2	3	4	5	6	7	8
<b>Einzahlungen aus laufender Verwaltungstätigkeit</b>	-	-	-	-	-	-	-
1 Steuern und ähnliche Abgaben	0	0	0	-	0	0	0
2 Zuwendungen und allg. Umlagen	0	0	0	-	0	0	0
3 Sonstige Transfereinzahlungen	0	0	0	-	0	0	0
4 Öffentlich-rechtliche Entgelte	1.885	2.500	2.500	-	2.500	2.500	2.500
5 Privatrechtliche Entgelte	23.988	21.100	18.100	-	18.300	18.500	18.700
6 Kostenerstattlungen, Kostenumlagen	332	500	500	-	500	500	500
7 Zinsen und ähnl. Einzahlungen	300	200	200	-	200	200	200
8 Einz. aus der Veräußerung geringwertiger Vermögensgegenstände	0	0	0	-	0	0	0
9 sonst. haushaltswirksame Einz.	50.657	42.800	42.200	-	42.700	43.200	43.700
<b>10 = Summe der Einzahlungen aus laufender Verwaltungstätigkeit</b>	<b>77.162</b>	<b>67.100</b>	<b>63.500</b>	<b>-</b>	<b>64.200</b>	<b>64.900</b>	<b>65.000</b>
<b>Auszahlungen aus laufender Verwaltungstätigkeit</b>	<b>-</b>	<b>-</b>	<b>-</b>	<b>-</b>	<b>-</b>	<b>-</b>	<b>-</b>
11 Auszahlungen für aktives Personal	37.218	38.800	39.900	-	40.400	41.000	41.500
12 Auszahlungen für Versorgung	0	0	0	-	0	0	0
13 Auszahlungen für Sach- und Dienstleistungen und für geringwertige Vermögensgegenstände	77.073	77.500	53.000	-	50.700	50.900	51.100
14 Zinsen und ähnliche Auszahlungen	0	0	0	-	0	0	0
15 Transferauszahlungen	0	0	0	-	0	0	0
16 Sonst. haushaltswirksame Ausz.	11.442	21.500	26.900	-	2.000	2.000	2.000
<b>17 = Summe der Auszahlungen aus laufender Verwaltungstätigkeit</b>	<b>125.733</b>	<b>137.800</b>	<b>119.800</b>	<b>-</b>	<b>80.100</b>	<b>83.900</b>	<b>84.600</b>
<b>18 = Saldo aus laufender Verwaltungstätigkeit (Summe Einz. abz. Summe Ausz. aus lfd. Verwaltungstätigkeit)</b>	<b>48.571</b>	<b>70.700</b>	<b>45.900</b>	<b>-</b>	<b>28.900</b>	<b>29.000</b>	<b>29.000</b>

## Teilhaushalt 2017

## Teilhaushalt 04 Bauverwaltung

Teilfinanzhaushalt							
Einzahlungen und Auszahlungen	Ergebnis 2015	Ansatz 2016	Ansatz 2017	Verpfl. Erm.	Planung 2018	Planung 2019	Planung 2020
1	2	3	4	5	6	7	8
<b>Einzahlungen für Investitionstätigkeit</b>	-	-	-	-	-	-	-
19 Zuwendungen für Inv.tätigkeit	0	0	0	-	0	0	0
20 Beiträge u.ä. Erlöse für Inv.tätigkeit	0	126.000	126.000	-	0	0	0
21 Veräußerung von Sachvermögen	0	0	0	-	0	0	0
22 Veräußerung von Finanzvermögensanlagen	0	0	0	-	0	0	0
23 sonstige Investitionstätigkeit	0	0	0	-	0	0	0
<b>24 = Summe der Einzahlungen für Investitionstätigkeit</b>	0	126.000	126.000	-	0	0	0
<b>Auszahlungen für Investitionstätigkeit</b>	-	-	-	-	-	-	-
25 Erwerb von Grundstücken und Gebäuden	0	0	0	0	0	0	0
26 Baumfällnahmen	0	181.000	180.500	0	2.000	2.000	2.000
27 Erwerb von beweglichem Sachvermögen	8.056	5.500	500	0	500	500	500
28 Erwerb von Finanzvermögensanlagen	313	0	0	0	0	0	0
29 Aktivierbare Zuwendungen	5.000	0	0	0	0	0	0
30 Sonstige Investitionstätigkeit	-	-	-	-	-	-	-
<b>31 = Summe der Auszahlungen für Investitionstätigkeit</b>	13.369	187.500	180.500	0	2.500	2.500	2.500
<b>32 = Saldo der Investitionstätigkeit (Summe Eins. abz. Summe Ausz. für Investitionstätigkeit)</b>	13.369	61.500	54.500	-	2.500	2.500	2.500
<b>33 Finanzierungsmittel-Überschuss/-Fehlbetrag (Summe Zeilen 18 und 32)</b>	61.940	132.200	110.400	-	31.400	31.500	31.500
<b>Ein-, Auszahlungen aus Finanzierungstätigkeit</b>	-	-	-	-	-	-	-
34 Einzahlungen; Aufnahme von Krediten und inneren Darlehen für Investitionstätigkeit	0	0	0	-	0	0	0
35 Auszahlungen; Tilgung von Krediten und Rückzahlung von inneren Darlehen für Investitionstätigkeit	0	0	0	-	0	0	0
<b>36 Saldo aus Finanzierungstätigkeit (Saldo aus Zeile 34 und 35)</b>	0	0	0	-	0	0	0
<b>37 Finanzmittelveränderung (Summe aus Zeile 33 und 36)</b>	61.940	132.200	110.400	-	31.400	31.500	31.500

## Teilhaushalt 2017

## Teilhaushalt 04 Bauverwaltung

## Einzeldarstellung von Investitionen und Investitionsförderungsmaßnahmen

Investitionsmaßnahmen	Ergebnis 2015	Ansatz 2016	Ansatz 2017 Verpfl.Er gesamt	Planung 2018 Verpfl.Erm. 2018	Planung 2019 Verpfl.Erm. 2019	Planung 2020 Verpfl.Erm. 2020	bisher be- reitgestellt Gesamt Einz./Ausz.
1	2	3	4	5	6	7	8
<b>Investitionsmaßnahmen oberhalb der festgesetzten Wertgrenzen</b>							
<b>Maßnahme Nr. 1003 Sammelposten bewegl. VMGS 150-1000 Euro</b>							
+ Einzahlungen aus Investitionszuwendungen	0	0	0	0	0	0	0
+ sonstige investive Einzahlungen	0	0	0	0	0	0	0
- Auszahlungen für den Erwerb von Grundstücken und Gebäuden	0	0	0	0	0	0	0
- Auszahlungen für Baumaßnahmen	0	0	0	0	0	0	0
- sonstige investive Auszahlungen	0	0	0	0	0	0	0
<b>Saldo Maßnahme Nr. 1003 (Einzahlungen ./ Auszahlungen)</b>	<b>0</b>	<b>0</b>	<b>0</b>	<b>0</b>	<b>0</b>	<b>0</b>	<b>0</b>
<b>Maßnahme Nr. 1316 Finanzvermögen</b>							
+ Einzahlungen aus Investitionszuwendungen	0	0	0	0	0	0	0
+ sonstige investive Einzahlungen	0	0	0	0	0	0	0
- Auszahlungen für den Erwerb von Grundstücken und Gebäuden	0	0	0	0	0	0	0
- Auszahlungen für Baumaßnahmen	0	0	0	0	0	0	0
- sonstige investive Auszahlungen	313	0	0	0	0	0	313
<b>Saldo Maßnahme Nr. 1316 (Einzahlungen ./ Auszahlungen)</b>	<b>313</b>	<b>0</b>	<b>0</b>	<b>0</b>	<b>0</b>	<b>0</b>	<b>313</b>
<b>Maßnahme Nr. 5401 Straßenbaumaßnahmen</b>							
+ Einzahlungen aus Investitionszuwendungen	0	0	0	0	0	0	0
+ sonstige investive Einzahlungen	0	0	0	0	0	0	0
- Auszahlungen für den Erwerb von Grundstücken und Gebäuden	0	0	0	0	0	0	0
- Auszahlungen für Baumaßnahmen	0	10.000	10.000	0	0	0	10.000
- sonstige investive Auszahlungen	0	0	0	0	0	0	0
							20.000



## Teilhaushalt 2017

Teilhaushalt 04 Bauverwaltung

## Einzeldarstellung von Investitionen und Investitionsförderungsmaßnahmen

Investitionsmaßnahmen	Ergebnis 2015	Ansatz 2016	Ansatz 2017 Verpfl.Er gesamt	Planung 2018 Verpfl.Erm. 2018	Planung 2019 Verpfl.Erm. 2019	Planung 2020 Verpfl.Erm. 2020	bisher be- reitgestellt Gesamt Einz./Ausz.
t	2	3	4	5	6	7	8
<b>Investitionsmaßnahmen oberhalb der festgesetzten Wertgrenzen</b>							
<b>Maßnahme Nr. 5401 Straßenbaumaßnahmen</b>							
<b>Saldo Maßnahme Nr. 5401 (Einzahlungen J. Auszahlungen)</b>	0	10.000	10.000	0	0	0	10.000- 20.000
<b>Maßnahme Nr. 5402 Erneuerung Straßenbeleuchtung</b>							
+ Einzahlungen aus Investitionszuwendungen	0	0	0	0	0	0	0
+ sonstige investive Einzahlungen	0	0	0	0	0	0	0
- Auszahlungen für den Erwerb von Grundstücken und Gebäuden	0	0	0	0	0	0	0
- Auszahlungen für Baumaßnahmen	0	30.000	30.000	2.000	2.000	2.000	30.000- 66.000
- sonstige investive Auszahlungen	0	0	0	0	0	0	0
<b>Saldo Maßnahme Nr. 5402 (Einzahlungen J. Auszahlungen)</b>	0	30.000	30.000	2.000	2.000	2.000	30.000- 66.000
<b>Maßnahme Nr. 5404 Endausbau Wohngebiet "Waldental"</b>							
+ Einzahlungen aus Investitionszuwendungen	0	0	0	0	0	0	0
+ sonstige investive Einzahlungen	0	126.000	126.000	0	0	0	126.000- 282.000
- Auszahlungen für den Erwerb von Grundstücken und Gebäuden	0	0	0	0	0	0	0
- Auszahlungen für Baumaßnahmen	0	140.000	140.000	0	0	0	140.000- 280.000
- sonstige investive Auszahlungen	0	0	0	0	0	0	0
<b>Saldo Maßnahme Nr. 5404 (Einzahlungen J. Auszahlungen)</b>	0	14.000	14.000	0	0	0	14.000- 28.000
<b>Maßnahme Nr. 5406 Zuwendung Feldmark Weg zur Warte</b>							

**Teilhaushalt 2017**

Teilhaushalt 04 Bauverwaltung

**Einzeldarstellung von Investitionen und Investitionsförderungsmaßnahmen**

Investitionsmaßnahmen	Ergebnis 2015	Ansatz 2016	Ansatz 2017 Verpfl. Er gesamt	Planung 2018 Verpfl. Erm. 2018	Planung 2019 Verpfl. Erm. 2019	Planung 2020 Verpfl. Erm. 2020	bisher be- reitetgestellt Gesamt Einz./Ausz.
1	2	3	4	5	6	7	8
<b>Investitionsmaßnahmen oberhalb der festgesetzten Wertgrenzen</b>							
<b>Maßnahme Nr. 5406</b>							
<b>Zuwendung Feldmark Weg zur Warte</b>							
+ Einzahlungen aus Investitionszuwendungen	0	0	0	0	0	0	0
+ sonstige investive Einzahlungen	0	0	0	0	0	0	0
- Auszahlungen für den Erwerb von Grundstücken und Gebäuden	0	0	0	0	0	0	0
- Auszahlungen für Baumaßnahmen	0	0	0	0	0	0	0
- sonstige investive Auszahlungen	5.000	0	0	0	0	0	5.000
<b>Saldo Maßnahme Nr. 5406 (Einzahlungen ./ Auszahlungen)</b>	<b>5.000</b>	<b>0</b>	<b>0</b>	<b>0</b>	<b>0</b>	<b>0</b>	<b>5.000</b>
<b>Maßnahme Nr. 5407</b>							
<b>Eigenanteil Förderschwerpunkt Breitbandversorgung (KP II)</b>							
+ Einzahlungen aus Investitionszuwendungen	0	0	0	0	0	0	0
+ sonstige investive Einzahlungen	0	0	0	0	0	0	0
- Auszahlungen für den Erwerb von Grundstücken und Gebäuden	0	0	0	0	0	0	0
- Auszahlungen für Baumaßnahmen	0	0	0	0	0	0	0
- sonstige investive Auszahlungen	0	0	0	0	0	0	0
<b>Saldo Maßnahme Nr. 5407 (Einzahlungen ./ Auszahlungen)</b>	<b>0</b>	<b>0</b>	<b>0</b>	<b>0</b>	<b>0</b>	<b>0</b>	<b>0</b>
<b>Maßnahme Nr. 5701</b>							
<b>Dorfgemeinschaftshaus</b>							
+ Einzahlungen aus Investitionszuwendungen	0	0	0	0	0	0	0
+ sonstige investive Einzahlungen	0	0	0	0	0	0	0
- Auszahlungen für den Erwerb von Grundstücken und Gebäuden	0	0	0	0	0	0	0
- Auszahlungen für Baumaßnahmen	0	1.000	0	0	0	0	1.000
- sonstige investive Auszahlungen	4.622	6.000	0	0	0	0	10.622

## Teilhaushalt 2017

Teilhaushalt 04 Bauverwaltung

## Einzeldarstellung von Investitionen und Investitionsförderungsmaßnahmen

Investitionsmaßnahmen	Ergebnis 2015	Ansatz 2016	Ansatz 2017 Verpfl.Er gesamt	Planung 2018 Verpfl.Erm. 2018	Planung 2019 Verpfl.Erm. 2019	Planung 2020 Verpfl.Erm. 2020	bisher be- reitetgestellt Gesamt Einz./Ausz.
1	2	3	4	5	6	7	8
<b>Investitionsmaßnahmen oberhalb der festgesetzten Wertgrenzen</b>							
Maßnahme Nr. 5701 Dorfgemeinschaftshaus							
Saldo Maßnahme Nr. 5701 (Einzahlungen / Auszahlungen)	4.622	7.000	0	0	0	0	11.622
Maßnahme Nr. 5710 Bauhof							
+ Einzahlungen aus Investitionszuwendungen	0	0	0	0	0	0	0
+ sonstige investive Einzahlungen	0	0	0	0	0	0	0
- Auszahlungen für den Erwerb von Grundstücken und Gebäuden	0	0	0	0	0	0	0
- Auszahlungen für Baumaßnahmen	0	0	0	0	0	0	0
- sonstige investive Auszahlungen	3.434	500	500	500	500	500	3.934
Saldo Maßnahme Nr. 5710 (Einzahlungen / Auszahlungen)	3.434	500	500	500	500	500	5.934

**Teilhaushalt 2017**

Produktgruppe	5-1-1	Räumliche Planungs- und Entwicklungsmaßnahmen
Produkt	5-1-1-1	Ortsplanung und Dorferneuerung
<b>Teilprodukt</b>	<b>5-1-1-1-0</b>	<b>Ortsplanung</b>

**Allgemeine Angaben**

<b>zuständiger Fachbereich</b>	05 Gemeinde Seulingen
<b>verantwortlich</b>	Frau Tauchmann
<b>Beschreibung</b>	Aufstellung und Änderung von Bauleitplänen
<b>Auftragsgrundlage</b>	BauGB, Nds. BauO, ROG, Ratsbeschlüsse
<b>Zielgruppe</b>	GrundstückseigentümerInnen, Gewerbebetriebe

**Teilhaushalt 2017**

Produktgruppe 5-1-1 Räumliche Planungs- und Entwicklungsmaßnahmen

Produkt 5-1-1-1 Ortsplanung und Dorferneuerung

Teilprodukt 5-1-1-1-0 Ortsplanung

**Teilergebnishaushalt**

Erträge und Aufwendungen	Ergebnis 2015	Ansatz 2016	Ansatz 2017	Planung 2018	Planung 2019	Planung 2020
1	2	3	4	5	6	7
<b>Ordentliche Erträge</b>	-	-	-	-	-	-
1 Steuern und ähnliche Abgaben	0	0	0	0	0	0
2 Zuwendungen und allgemeine Umlagen	0	0	0	0	0	0
3 Auflösungserträge aus Sonderposten	0	0	0	0	0	0
4 Sonstige Transfererträge	0	0	0	0	0	0
5 öffentlich-rechtliche Entgelte	0	0	0	0	0	0
6 privatrechtliche Entgelte	0	0	0	0	0	0
7 Kostenersatzungen und Kostenumlagen	0	0	0	0	0	0
8 Zinsen und ähnliche Finanzerträge	0	0	0	0	0	0
9 aktivierte Eigenleistungen	0	0	0	0	0	0
10 Bestandsveränderungen	0	0	0	0	0	0
11 sonstige ordentliche Erträge	0	0	0	0	0	0
<b>12 = Summe ordentliche Erträge</b>	<b>0</b>	<b>0</b>	<b>0</b>	<b>0</b>	<b>0</b>	<b>0</b>
<b>Ordentliche Aufwendungen</b>	-	-	-	-	-	-
13 Aufwendungen für aktives Personal	0	0	0	0	0	0
14 Aufwendungen für Versorgung	0	0	0	0	0	0
15 Aufwendungen für Sach- und Dienstleistungen	0	0	0	0	0	0
16 Abschreibungen	0	0	0	0	0	0
17 Zinsen und ähnliche Aufwendungen	0	0	0	0	0	0
18 Transferaufwendungen	0	0	0	0	0	0
19 sonstige ordentliche Aufwendungen	5.256	20.000	25.000	500	500	500
<b>20 = Summe ordentliche Aufwendungen</b>	<b>5.256</b>	<b>20.000</b>	<b>25.000</b>	<b>500</b>	<b>500</b>	<b>500</b>
<b>21 ordentliches Ergebnis (Summe ordentliche Erträge abzüglich Summe ordentliche Aufwendungen)</b>	<b>5.256</b>	<b>20.000</b>	<b>25.000</b>	<b>500</b>	<b>500</b>	<b>500</b>
22 außerordentliche Erträge	0	0	0	0	0	0
23 außerordentliche Aufwendungen	0	0	0	0	0	0
<b>24 außerordentliches Ergebnis (außerordentliche Erträge abzüglich außerordentliche Aufwendungen)</b>	<b>0</b>	<b>0</b>	<b>0</b>	<b>0</b>	<b>0</b>	<b>0</b>
<b>25 Jahresergebnis (Saldo aus dem ordentlichen und dem außerordentlichen Ergebnis) Überschuss (+) / Fehlbetrag (-)</b>	<b>5.256</b>	<b>20.000</b>	<b>25.000</b>	<b>500</b>	<b>500</b>	<b>500</b>
26 Erträge aus internen Leistungsbeziehungen	0	0	0	0	0	0
27 Aufwendungen aus internen Leistungsbeziehungen	0	0	0	0	0	0
<b>28 Saldo aus internen Leistungsbeziehungen</b>	<b>0</b>	<b>0</b>	<b>0</b>	<b>0</b>	<b>0</b>	<b>0</b>
<b>29 Ergebnis unter Berücksichtigung der internen Leistungsbeziehungen</b>	<b>5.256</b>	<b>20.000</b>	<b>25.000</b>	<b>500</b>	<b>500</b>	<b>500</b>

**Teilhaushalt 2017**

Produktgruppe 5-1-1 Räumliche Planungs- und Entwicklungsmaßnahmen  
 Produkt 5-1-1-1 Ortsplanung und Dorferneuerung  
 Teilprodukt 5-1-1-1-0 Ortsplanung

**Teilfinanzhaushalt**

Einzahlungen und Auszahlungen	Ergebnis 2015	Ansatz 2016	Ansatz 2017	Verpfl. Erm.	Planung 2018	Planung 2019	Planung 2020
1	2	3	4	5	6	7	8
<b>Einzahlungen aus laufender Verwaltungstätigkeit</b>	-	-	-	-	-	-	-
1 Steuern und ähnliche Abgaben	0	0	0	-	0	0	0
2 Zuwendungen und eig. Umlagen	0	0	0	-	0	0	0
3 Sonstige Transfereinzahlungen	0	0	0	-	0	0	0
4 Öffentlich-rechtliche Entgelte	0	0	0	-	0	0	0
5 Privatrechtliche Entgelte	0	0	0	-	0	0	0
6 Kostenerstattungen, Kostenumlagen	0	0	0	-	0	0	0
7 Zinsen und ähnl. Einzahlungen	0	0	0	-	0	0	0
8 Einz. aus der Veräußerung geringwertiger Vermögensgegenstände	0	0	0	-	0	0	0
9 sonst. haushaltswirksame Einz.	0	0	0	-	0	0	0
<b>10 = Summe der Einzahlungen aus laufender Verwaltungstätigkeit</b>	<b>0</b>	<b>0</b>	<b>0</b>	<b>-</b>	<b>0</b>	<b>0</b>	<b>0</b>
<b>Auszahlungen aus laufender Verwaltungstätigkeit</b>	-	-	-	-	-	-	-
11 Auszahlungen für aktives Personal	0	0	0	-	0	0	0
12 Auszahlungen für Versorgung	0	0	0	-	0	0	0
13 Auszahlungen für Sach- und Dienstleistungen und für geringwertige Vermögensgegenstände	0	0	0	-	0	0	0
14 Zinsen und ähnliche Auszahlungen	0	0	0	-	0	0	0
15 Transferauszahlungen	0	0	0	-	0	0	0
16 Sonst. haushaltswirksame Ausz.	5.256	20.000	25.000	-	500	500	500
<b>17 = Summe der Auszahlungen aus laufender Verwaltungstätigkeit</b>	<b>5.256</b>	<b>20.000</b>	<b>25.000</b>	<b>-</b>	<b>500</b>	<b>500</b>	<b>500</b>
<b>18 = Saldo aus laufender Verwaltungstätigkeit (Summe Einz. abz. Summe Ausz. aus lfd. Verwaltungstätigkeit)</b>	<b>5.256</b>	<b>20.000</b>	<b>25.000</b>	<b>-</b>	<b>500</b>	<b>500</b>	<b>500</b>

**Teilhaushalt 2017**

Produktgruppe 5-1-1 Räumliche Planungs- und Entwicklungsmaßnahmen  
 Produkt 5-1-1-1 Ortsplanung und Dorferneuerung  
 Teilprodukt 5-1-1-1-0 Ortsplanung

**Teilfinanzhaushalt**

Einzahlungen und Auszahlungen	Ergebnis 2015	Ansatz 2016	Ansatz 2017	Verpfl. Erm.	Planung 2018	Planung 2019	Planung 2020
1	2	3	4	5	6	7	8
<b>Einzahlungen für Investitionstätigkeit</b>	-	-	-	-	-	-	-
19 Zuwendungen für Inv.tätigkeit	0	0	0	-	0	0	0
20 Beiträge u.ä. Entgelte für Inv.tätigkeit	0	0	0	-	0	0	0
21 Veräußerung von Sachvermögen	0	0	0	-	0	0	0
22 Veräußerung von Finanzvermögensanlagen	0	0	0	-	0	0	0
23 sonstige Investitionstätigkeit	0	0	0	-	0	0	0
<b>24 = Summe der Einzahlungen für Investitionstätigkeit</b>	<b>0</b>	<b>0</b>	<b>0</b>	<b>-</b>	<b>0</b>	<b>0</b>	<b>0</b>
<b>Auszahlungen für Investitionstätigkeit</b>	-	-	-	-	-	-	-
25 Erwerb von Grundstücken und Gebäuden	0	0	0	0	0	0	0
26 Baumaßnahmen	0	0	0	0	0	0	0
27 Erwerb von beweglichem Sachvermögen	0	0	0	0	0	0	0
28 Erwerb von Finanzvermögensanlagen	0	0	0	0	0	0	0
29 Aktivierbare Zuwendungen	0	0	0	0	0	0	0
30 Sonstige Investitionstätigkeit	0	0	0	0	0	0	0
<b>31 = Summe der Auszahlungen für Investitionstätigkeit</b>	<b>0</b>	<b>0</b>	<b>0</b>	<b>0</b>	<b>0</b>	<b>0</b>	<b>0</b>
<b>32 = Saldo der Investitionstätigkeit (Summe Einz. abz. Summe Ausz. für Investitionstätigkeit)</b>	<b>0</b>	<b>0</b>	<b>0</b>	<b>-</b>	<b>0</b>	<b>0</b>	<b>0</b>
<b>33 Finanzierungsmittel-Überschuss/-Fehlbetrag (Summe Zeilen 18 und 32)</b>	<b>5.256</b>	<b>20.000</b>	<b>25.000</b>	<b>-</b>	<b>500</b>	<b>500</b>	<b>500</b>
<b>Ein-, Auszahlungen aus Finanzierungstätigkeit</b>	-	-	-	-	-	-	-
34 Einzahlungen; Aufnahme von Krediten und inneren Darlehen für Investitionstätigkeit	0	0	0	-	0	0	0
35 Auszahlungen; Tilgung von Krediten und Rückzahlung von inneren Darlehen für Investitionstätigkeit	0	0	0	-	0	0	0
<b>36 Saldo aus Finanzierungstätigkeit (Saldo aus Zeilen 34 und 35)</b>	<b>0</b>	<b>0</b>	<b>0</b>	<b>-</b>	<b>0</b>	<b>0</b>	<b>0</b>
<b>37 Finanzmittelveränderung (Summe aus Zeile 33 und 36)</b>	<b>5.256</b>	<b>20.000</b>	<b>25.000</b>	<b>-</b>	<b>500</b>	<b>500</b>	<b>500</b>

**Teilhaushalt 2017**

Produktgruppe	5-3-1	Elektrizitätsversorgung
Produkt	5-3-1-1	Elektrizitätsversorgung
Teilprodukt	5-3-1-1-0	Elektrizitätsversorgung

**Allgemeine Angaben**

<b>zuständiger Fachbereich</b>	05 Gemeinde Seulingen
<b>verantwortlich</b>	Frau Tauchmann
<b>Beschreibung</b>	Abwicklung aller Aufgaben im Zusammenhang mit der Erhebung von Konzessionsabgaben gegenüber dem Energieversorgungs- unternehmen, wie z.B. Vertragsabschluss, lfd. Einnahmeüberwachung, Weiterentwicklung im Sinne des Konzessionsabgabenrechts
<b>Auftragsgrundlage</b>	Konzessionsabgabenverordnung, Konzessionsverträge
<b>Zielgruppe</b>	Rat, Energieversorgungsunternehmen



**Teilhaushalt 2017**

Produktgruppe 5-3-1 Elektrizitätsversorgung  
 Produkt 5-3-1-1 Elektrizitätsversorgung  
 Teilprodukt 5-3-1-1-0 Elektrizitätsversorgung

**Teilergebnishaushalt**

Erträge und Aufwendungen	Ergebnis 2015	Ansatz 2016	Ansatz 2017	Planung 2018	Planung 2019	Planung 2020
1	2	3	4	5	6	7
<b>Ordentliche Erträge</b>	-	-	-	-	-	-
1 Steuern und ähnliche Abgaben	0	0	0	0	0	0
2 Zuwendungen und allgemeine Umlagen	0	0	0	0	0	0
3 Auftragsverträge aus Sonderposten	0	0	0	0	0	0
4 Sonstige Transfererträge	0	0	0	0	0	0
5 öffentlich-rechtliche Entgelte	0	0	0	0	0	0
6 privatrechtliche Entgelte	0	0	0	0	0	0
7 Kostenverstattungen und Kostenumlagen	0	0	0	0	0	0
8 Zinsen und ähnliche Finanzerträge	300	200	200	200	200	200
9 aktivierte Eigenleistungen	0	0	0	0	0	0
10 Bestandsveränderungen	0	0	0	0	0	0
11 sonstige ordentliche Erträge	35.434	30.500	31.000	31.500	32.000	32.500
<b>12 = Summe ordentliche Erträge</b>	<b>35.734</b>	<b>30.700</b>	<b>31.200</b>	<b>31.700</b>	<b>32.200</b>	<b>32.700</b>
<b>Ordentliche Aufwendungen</b>	-	-	-	-	-	-
13 Aufwendungen für aktives Personal	0	0	0	0	0	0
14 Aufwendungen für Versorgung	0	0	0	0	0	0
15 Aufwendungen für Sach- und Dienstleistungen	0	0	0	0	0	0
16 Abschreibungen	0	0	0	0	0	0
17 Zinsen und ähnliche Aufwendungen	0	0	0	0	0	0
18 Transferaufwendungen	0	0	0	0	0	0
19 sonstige ordentliche Aufwendungen	100	0	0	0	0	0
<b>20 = Summe ordentliche Aufwendungen</b>	<b>100</b>	<b>0</b>	<b>0</b>	<b>0</b>	<b>0</b>	<b>0</b>
<b>21 ordentliches Ergebnis (Summe ordentliche Erträge abzüglich Summe ordentliche Aufwendungen)</b>	<b>35.634</b>	<b>30.700</b>	<b>31.200</b>	<b>31.700</b>	<b>32.200</b>	<b>32.700</b>
22 außerordentliche Erträge	0	0	0	0	0	0
23 außerordentliche Aufwendungen	0	0	0	0	0	0
<b>24 außerordentliches Ergebnis (außerordentliche Erträge abzüglich außerordentliche Aufwendungen)</b>	<b>0</b>	<b>0</b>	<b>0</b>	<b>0</b>	<b>0</b>	<b>0</b>
<b>25 Jahresergebnis (Saldo aus dem ordentlichen und dem außerordentlichen Ergebnis) Überschuss (+) / Fehlbetrag (-)</b>	<b>35.634</b>	<b>30.700</b>	<b>31.200</b>	<b>31.700</b>	<b>32.200</b>	<b>32.700</b>
26 Erträge aus internen Leistungsbeziehungen	0	0	0	0	0	0
27 Aufwendungen aus internen Leistungsbeziehungen	0	0	0	0	0	0
<b>28 Saldo aus internen Leistungsbeziehungen</b>	<b>0</b>	<b>0</b>	<b>0</b>	<b>0</b>	<b>0</b>	<b>0</b>
<b>29 Ergebnis unter Berücksichtigung der internen Leistungsbeziehungen</b>	<b>35.634</b>	<b>30.700</b>	<b>31.200</b>	<b>31.700</b>	<b>32.200</b>	<b>32.700</b>

**Teilhaushalt 2017**

Produktgruppe 5-3-1 Elektrizitätsversorgung  
 Produkt 5-3-1-1 Elektrizitätsversorgung  
 Teilprodukt 5-3-1-1-0 Elektrizitätsversorgung

**Teilfinanzhaushalt**

Einzahlungen und Auszahlungen	Ergebnis 2015	Ansatz 2016	Ansatz 2017	Verpfl. Erm.	Planung 2018	Planung 2019	Planung 2020
1	2	3	4	5	6	7	8
<b>Einzahlungen aus laufender Verwaltungstätigkeit</b>	-	-	-	-	-	-	-
1 Steuern und ähnliche Abgaben	0	0	0	-	0	0	0
2 Zuwendungen und allg. Umlagen	0	0	0	-	0	0	0
3 Sonstige Transfereseinzahlungen	0	0	0	-	0	0	0
4 Öffentlich-rechtliche Entgelte	0	0	0	-	0	0	0
5 Privatrechtliche Entgelte	0	0	0	-	0	0	0
6 Kostenerstattlungen, Kostenumlagen	0	0	0	-	0	0	0
7 Zinsen und ähnl. Einzahlungen	300	200	200	-	200	200	200
8 Einz. aus der Veräußerung geringwertiger Vermögensgegenstände	0	0	0	-	0	0	0
9 sonst. haushaltswirksame Einz.	35.434	30.500	31.000	-	31.500	32.000	32.500
<b>10 = Summe der Einzahlungen aus laufender Verwaltungstätigkeit</b>	<b>35.734</b>	<b>30.700</b>	<b>31.200</b>		<b>31.700</b>	<b>32.200</b>	<b>32.700</b>
<b>Auszahlungen aus laufender Verwaltungstätigkeit</b>	-	-	-	-	-	-	-
11 Auszahlungen für aktives Personal	0	0	0	-	0	0	0
12 Auszahlungen für Versorgung	0	0	0	-	0	0	0
13 Auszahlungen für Sach- und Dienstleistungen und für geringwertige Vermögensgegenstände	0	0	0	-	0	0	0
14 Zinsen und ähnliche Auszahlungen	0	0	0	-	0	0	0
15 Transferauszahlungen	0	0	0	-	0	0	0
16 Sonst. haushaltswirksame Ausz.	0	0	0	-	0	0	0
<b>17 = Summe der Auszahlungen aus laufender Verwaltungstätigkeit</b>	<b>0</b>	<b>0</b>	<b>0</b>		<b>0</b>	<b>0</b>	<b>0</b>
<b>18 = Saldo aus laufender Verwaltungstätigkeit (Summe Einz. abz. Summe Ausz. aus lfd. Verwaltungstätigkeit)</b>	<b>35.734</b>	<b>30.700</b>	<b>31.200</b>		<b>31.700</b>	<b>32.200</b>	<b>32.700</b>

**Teilhaushalt 2017**

Produktgruppe 5-3-1 Elektrizitätsversorgung  
 Produkt 5-3-1-1 Elektrizitätsversorgung  
 Teilprodukt 5-3-1-1-0 Elektrizitätsversorgung

**Teilfinanzhaushalt**

Einzahlungen und Auszahlungen	Ergebnis 2015	Ansatz 2016	Ansatz 2017	Verpfl. Erm.	Planung 2018	Planung 2019	Planung 2020
1	2	3	4	5	6	7	8
<b>Einzahlungen für Investitionstätigkeit</b>	-	-	-	-	-	-	-
18 Zuwendungen für Investigkeit	0	0	0	-	0	0	0
20 Beiträge u.ä. Entgelte für Investigkeit	0	0	0	-	0	0	0
21 Veräußerung von Sachvermögen	0	0	0	-	0	0	0
22 Veräußerung von Finanzvermögensanlagen	0	0	0	-	0	0	0
23 sonstige Investitionstätigkeit	0	0	0	-	0	0	0
<b>24 = Summe der Einzahlungen für Investitionstätigkeit</b>	<b>0</b>	<b>0</b>	<b>0</b>	<b>-</b>	<b>0</b>	<b>0</b>	<b>0</b>
<b>Auszahlungen für Investitionstätigkeit</b>	-	-	-	-	-	-	-
25 Erwerb von Grundstücken und Gebäuden	0	0	0	0	0	0	0
26 Baumaßnahmen	0	0	0	0	0	0	0
27 Erwerb von beweglichem Sachvermögen	0	0	0	0	0	0	0
28 Erwerb von Finanzvermögensanlagen	313	0	0	0	0	0	0
29 Aktivierbare Zuwendungen	0	0	0	0	0	0	0
30 Sonstige Investitionstätigkeit	0	0	0	0	0	0	0
<b>31 = Summe der Auszahlungen für Investitionstätigkeit</b>	<b>313</b>	<b>0</b>	<b>0</b>	<b>0</b>	<b>0</b>	<b>0</b>	<b>0</b>
<b>32 = Saldo der Investitionstätigkeit (Summe Einz. abz. Summe Ausz. für Investitionstätigkeit)</b>	<b>313</b>	<b>0</b>	<b>0</b>	<b>-</b>	<b>0</b>	<b>0</b>	<b>0</b>
<b>33 Finanzierungsmittel-Überschuss/-Fehlbetrag (Summe Zeilen 18 und 32)</b>	<b>35.421</b>	<b>30.700</b>	<b>31.200</b>	<b>-</b>	<b>31.700</b>	<b>32.200</b>	<b>32.700</b>
<b>Ein-, Auszahlungen aus Finanzierungstätigkeit</b>	-	-	-	-	-	-	-
34 Einzahlungen, Aufnahme von Krediten und inneren Darlehen für Investitionstätigkeit	0	0	0	-	0	0	0
35 Auszahlungen, Tilgung von Krediten und Rückzahlung von inneren Darlehen für Investitionstätigkeit	0	0	0	-	0	0	0
<b>36 Saldo aus Finanzierungstätigkeit (Saldo aus Zeile 34 und 35)</b>	<b>0</b>	<b>0</b>	<b>0</b>	<b>-</b>	<b>0</b>	<b>0</b>	<b>0</b>
<b>37 Finanzmittelveränderung (Summe aus Zeile 33 und 36)</b>	<b>35.421</b>	<b>30.700</b>	<b>31.200</b>	<b>-</b>	<b>31.700</b>	<b>32.200</b>	<b>32.700</b>
<b>Maßnahme Nr. 1310 Finanzvermögen</b>							

**Teilhaushalt 2017**

Produktgruppe 5-3-1 Elektrizitätsversorgung  
 Produkt 5-3-1-1 Elektrizitätsversorgung  
 Teilprodukt 5-3-1-1-0 Elektrizitätsversorgung

**Einzeldarstellung von Investitionen und Investitionsförderungsmaßnahmen**

Investitionsmaßnahmen	Ergebnis 2015	Ansatz 2016	Ansatz 2017 Verpfl.Er gesamt	Planung 2018 Verpfl.Erm. 2018	Planung 2019 Verpfl.Erm. 2019	Planung 2020 Verpfl.Erm. 2020	bisher be- reitetgestellt Gesamt Einz./Ausz.
1	2	3	4	5	6	7	8
<b>Investitionsmaßnahmen oberhalb der festgesetzten Wertgrenzen</b>							
<b>Maßnahme Nr. 1310</b>							
<b>Finanzvermögen</b>							
+ Einzahlungen aus Investitionszuwendungen	0	0	0	0	0	0	0
+ sonstige investive Einzahlungen	0	0	0	0	0	0	0
- Auszahlungen für den Erwerb von Grundstücken und Gebäuden	0	0	0	0	0	0	0
- Auszahlungen für Baumaßnahmen	0	0	0	0	0	0	0
- sonstige investive Auszahlungen	313	0	0	0	0	0	313
<b>Saldo Maßnahme Nr. 1310 (Einzahlungen - Auszahlungen)</b>	<b>313</b>	<b>0</b>	<b>0</b>	<b>0</b>	<b>0</b>	<b>0</b>	<b>313</b>

**Teilhaushalt 2017**

Produktgruppe	5-3-2	Gasversorgung
Produkt	5-3-2-1	Gasversorgung
<b>Teilprodukt</b>	<b>5-3-2-1-0</b>	<b>Gasversorgung</b>

**Allgemeine Angaben**

<b>zuständiger Fachbereich</b>	05 Gemeinde Seulingen
<b>verantwortlich</b>	Frau Tauchmann
<b>Beschreibung</b>	Abwicklung aller Aufgaben im Zusammenhang mit der Erhebung von Konzessionsabgaben gegenüber dem Gasversorgungs- unternehmen, wie z.B. Vertragsabschluss, lfd. Einnahmeüberwachung, Weiterentwicklung im Sinne des Konzessionsabgabenrechts
<b>Auftragsgrundlage</b>	Konzessionsabgabenverordnung, Konzessionsverträge
<b>Zielgruppe</b>	Rat, Gasversorgungsunternehmen

**Teilhaushalt 2017**

Produktgruppe 5-3-2 Gasversorgung  
 Produkt 5-3-2-1 Gasversorgung  
 Teilprodukt 5-3-2-1-0 Gasversorgung

**Teilergebnishaushalt**

Erträge und Aufwendungen	Ergebnis 2015	Ansatz 2016	Ansatz 2017	Planung 2018	Planung 2019	Planung 2020
1	2	3	4	5	6	7
<b>Ordentliche Erträge</b>	-	-	-	-	-	-
1 Steuern und ähnliche Abgaben	0	0	0	0	0	0
2 Zuwendungen und allgemeine Umlagen	0	0	0	0	0	0
3 Auflösungserträge aus Sonderposten	0	0	0	0	0	0
4 Sonstige Transfererträge	0	0	0	0	0	0
5 öffentlich-rechtliche Entgelte	0	0	0	0	0	0
6 privatrechtliche Entgelte	0	0	0	0	0	0
7 Kostenerstattungen und Kostenumlagen	0	0	0	0	0	0
8 Zinsen und ähnliche Finanzerträge	0	0	0	0	0	0
9 aktivierte Eigenleistungen	0	0	0	0	0	0
10 Bestandsveränderungen	0	0	0	0	0	0
11 sonstige ordentliche Erträge	2.393	2.600	2.700	2.800	2.900	3.000
<b>12 = Summe ordentliche Erträge</b>	<b>2.393</b>	<b>2.600</b>	<b>2.700</b>	<b>2.800</b>	<b>2.900</b>	<b>3.000</b>
<b>Ordentliche Aufwendungen</b>	-	-	-	-	-	-
13 Aufwendungen für aktives Personal	0	0	0	0	0	0
14 Aufwendungen für Versorgung	0	0	0	0	0	0
15 Aufwendungen für Sach- und Dienstleistungen	0	0	0	0	0	0
16 Abschreibungen	0	0	0	0	0	0
17 Zinsen und ähnliche Aufwendungen	0	0	0	0	0	0
18 Transferaufwendungen	0	0	0	0	0	0
19 sonstige ordentliche Aufwendungen	0	0	0	0	0	0
<b>20 = Summe ordentliche Aufwendungen</b>	<b>0</b>	<b>0</b>	<b>0</b>	<b>0</b>	<b>0</b>	<b>0</b>
<b>21 ordentliches Ergebnis (Summe ordentliche Erträge abzüglich Summe ordentliche Aufwendungen)</b>	<b>2.393</b>	<b>2.600</b>	<b>2.700</b>	<b>2.800</b>	<b>2.900</b>	<b>3.000</b>
22 außerordentliche Erträge	0	0	0	0	0	0
23 außerordentliche Aufwendungen	0	0	0	0	0	0
<b>24 außerordentliches Ergebnis (außerordentliche Erträge abzüglich außerordentliche Aufwendungen)</b>	<b>0</b>	<b>0</b>	<b>0</b>	<b>0</b>	<b>0</b>	<b>0</b>
<b>25 Jahresergebnis (Saldo aus dem ordentlichen und dem außerordentlichen Ergebnis) Überschuss (+) / Fehlbetrag (-)</b>	<b>2.393</b>	<b>2.600</b>	<b>2.700</b>	<b>2.800</b>	<b>2.900</b>	<b>3.000</b>
26 Erträge aus internen Leistungsbeziehungen	0	0	0	0	0	0
27 Aufwendungen aus internen Leistungsbeziehungen	0	0	0	0	0	0
<b>28 Saldo aus internen Leistungsbeziehungen</b>	<b>0</b>	<b>0</b>	<b>0</b>	<b>0</b>	<b>0</b>	<b>0</b>
<b>29 Ergebnis unter Berücksichtigung der internen Leistungsbeziehungen</b>	<b>2.393</b>	<b>2.600</b>	<b>2.700</b>	<b>2.800</b>	<b>2.900</b>	<b>3.000</b>

**Teilhaushalt 2017**

Produktgruppe 5-3-2 Gasversorgung

Produkt 5-3-2-1 Gasversorgung

Teilprodukt 5-3-2-1-0 Gasversorgung

**Teilfinanzhaushalt**

Einzahlungen und Auszahlungen	Ergebnis 2015	Ansatz 2016	Ansatz 2017	Verpfl. Erm.	Planung 2018	Planung 2019	Planung 2020
1	2	3	4	5	6	7	8
<b>Einzahlungen aus laufender Verwaltungstätigkeit</b>	-	-	-	-	-	-	-
1 Steuern und ähnliche Abgaben	0	0	0	-	0	0	0
2 Zuwendungen und allg. Umlagen	0	0	0	-	0	0	0
3 Sonstige Transfereinzahlungen	0	0	0	-	0	0	0
4 Öffentlich-rechtliche Entgelte	0	0	0	-	0	0	0
5 Privatrechtliche Entgelte	0	0	0	-	0	0	0
6 Kostenersatzungen, Kostenumlagen	0	0	0	-	0	0	0
7 Zinsen und ähnl. Einzahlungen	0	0	0	-	0	0	0
8 Einz. aus der Veräußerung geringwertiger Vermögensgegenstände	0	0	0	-	0	0	0
9 sonst. haushaltswirksame Einz.	2.393	2.600	2.700	-	2.600	2.900	3.000
<b>10 = Summe der Einzahlungen aus laufender Verwaltungstätigkeit</b>	<b>2.393</b>	<b>2.600</b>	<b>2.700</b>	<b>-</b>	<b>2.600</b>	<b>2.900</b>	<b>3.000</b>
<b>Auszahlungen aus laufender Verwaltungstätigkeit</b>	-	-	-	-	-	-	-
11 Auszahlungen für aktives Personal	0	0	0	-	0	0	0
12 Auszahlungen für Versorgung	0	0	0	-	0	0	0
13 Auszahlungen für Sach- und Dienstleistungen und für geringwertige Vermögensgegenstände	0	0	0	-	0	0	0
14 Zinsen und ähnliche Auszahlungen	0	0	0	-	0	0	0
15 Transferauszahlungen	0	0	0	-	0	0	0
16 Sonst. haushaltswirksame Ausz.	0	0	0	-	0	0	0
<b>17 = Summe der Auszahlungen aus laufender Verwaltungstätigkeit</b>	<b>0</b>	<b>0</b>	<b>0</b>	<b>-</b>	<b>0</b>	<b>0</b>	<b>0</b>
<b>18 = Saldo aus laufender Verwaltungstätigkeit (Summe Einz. abz. Summe Ausz. aus lfd. Verwaltungstätigkeit)</b>	<b>2.393</b>	<b>2.600</b>	<b>2.700</b>	<b>-</b>	<b>2.600</b>	<b>2.900</b>	<b>3.000</b>

**Teilhaushalt 2017**

Produktgruppe 5-3-2 Gasversorgung  
 Produkt 5-3-2-1 Gasversorgung  
 Teilprodukt 5-3-2-1-0 Gasversorgung

**Teilfinanzhaushalt**

Einzahlungen und Auszahlungen	Ergebnis 2015	Ansatz 2016	Ansatz 2017	Verpfl. Erm.	Planung 2018	Planung 2019	Planung 2020
1	2	3	4	5	6	7	8
<b>Einzahlungen für Investitionstätigkeit</b>	-	-	-	-	-	-	-
19 Zuwendungen für Inv.tätigkeit	0	0	0	-	0	0	0
20 Beiträge u.ä. Einlage für Inv.tätigkeit	0	0	0	-	0	0	0
21 Veräußerung von Sachvermögen	0	0	0	-	0	0	0
22 Veräußerung von Finanzvermögensanlagen	0	0	0	-	0	0	0
23 sonstige Investitionstätigkeit	0	0	0	-	0	0	0
<b>24 = Summe der Einzahlungen für Investitionstätigkeit</b>	<b>0</b>	<b>0</b>	<b>0</b>	<b>-</b>	<b>0</b>	<b>0</b>	<b>0</b>
<b>Auszahlungen für Investitionstätigkeit</b>	-	-	-	-	-	-	-
25 Erwerb von Grundstücken und Gebäuden	0	0	0	0	0	0	0
26 Baumaßnahmen	0	0	0	0	0	0	0
27 Erwerb von beweglichem Sachvermögen	0	0	0	0	0	0	0
28 Erwerb von Finanzvermögensanlagen	0	0	0	0	0	0	0
29 Aktivierbare Zuwendungen	0	0	0	0	0	0	0
30 Sonstige Investitionstätigkeit	0	0	0	0	0	0	0
<b>31 = Summe der Auszahlungen für Investitionstätigkeit</b>	<b>0</b>	<b>0</b>	<b>0</b>	<b>0</b>	<b>0</b>	<b>0</b>	<b>0</b>
<b>32 = Saldo der Investitionstätigkeit (Summe Einz. abz. Summe Ausz. für Investitionstätigkeit)</b>	<b>0</b>	<b>0</b>	<b>0</b>	<b>-</b>	<b>0</b>	<b>0</b>	<b>0</b>
<b>33 Finanzierungsmittel-Überschuss/-Fehlbetrag (Summe Zeilen 18 und 32)</b>	<b>2.393</b>	<b>2.600</b>	<b>2.700</b>	<b>-</b>	<b>2.800</b>	<b>2.900</b>	<b>3.000</b>
<b>Ein-, Auszahlungen aus Finanzierungstätigkeit</b>	-	-	-	-	-	-	-
34 Einzahlungen; Aufnahme von Krediten und inneren Darlehen für Investitionstätigkeit	0	0	0	-	0	0	0
35 Auszahlungen; Tilgung von Krediten und Rückzahlung von inneren Darlehen für Investitionstätigkeit	0	0	0	-	0	0	0
<b>36 Saldo aus Finanzierungstätigkeit (Saldo aus Zeile 34 und 35)</b>	<b>0</b>	<b>0</b>	<b>0</b>	<b>-</b>	<b>0</b>	<b>0</b>	<b>0</b>
<b>37 Finanzmittelveränderung (Summe aus Zeile 33 und 36)</b>	<b>2.393</b>	<b>2.600</b>	<b>2.700</b>	<b>-</b>	<b>2.800</b>	<b>2.900</b>	<b>3.000</b>



**Teilhaushalt 2017**

Produktgruppe	5-3-3	Wasserversorgung
Produkt	5-3-3-1	Wasserversorgung
<b>Teilprodukt</b>	<b>5-3-3-1-0</b>	<b>Wasserversorgung</b>

**Allgemeine Angaben**

<b>zuständiger Fachbereich</b>	05 Gemeinde Seulingen
<b>verantwortlich</b>	Frau Tauchmann
<b>Beschreibung</b>	Abwicklung aller Aufgaben im Zusammenhang mit der Erhebung von Konzessionsabgaben gegenüber dem Wasserversorgungs- unternehmen, wie z.B. Vertragsabschluss, lfd. Einnahmeüberwachung, Weiterentwicklung im Sinne des Konzessionsabgabenrechts
<b>Auftragsgrundlage</b>	Konzessionsabgabenverordnung, Konzessionsverträge
<b>Zielgruppe</b>	Rat, Wasserversorgungsunternehmen

**Teilhaushalt 2017**

Produktgruppe 5-3-3 Wasserversorgung  
 Produkt 5-3-3-1 Wasserversorgung  
 Teilprodukt 5-3-3-1-0 Wasserversorgung

**Teilergebnishaushalt**

Erträge und Aufwendungen	Ergebnis 2015	Ansatz 2016	Ansatz 2017	Planung 2018	Planung 2019	Planung 2020
1	2	3	4	5	6	7
<b>Ordentliche Erträge</b>	-	-	-	-	-	-
1 Steuern und ähnliche Abgaben	0	0	0	0	0	0
2 Zuwendungen und allgemeine Umlagen	0	0	0	0	0	0
3 Auflösungserträge aus Sonderposten	0	0	0	0	0	0
4 Sonstige Transfererträge	0	0	0	0	0	0
5 öffentlich-rechtliche Entgelte	0	0	0	0	0	0
6 privatrechtliche Entgelte	0	0	0	0	0	0
7 Kostenerstattungen und Kostenumlagen	0	0	0	0	0	0
8 Zinsen und ähnliche Finanzerträge	0	0	0	0	0	0
9 aktivierte Eigenleistungen	0	0	0	0	0	0
10 Bestandsveränderungen	0	0	0	0	0	0
11 sonstige ordentlichen Erträge	11.051	9.700	8.500	8.400	8.300	8.200
<b>12 = Summe ordentliche Erträge</b>	<b>11.051</b>	<b>9.700</b>	<b>8.500</b>	<b>8.400</b>	<b>8.300</b>	<b>8.200</b>
<b>Ordentliche Aufwendungen</b>	-	-	-	-	-	-
13 Aufwendungen für aktives Personal	0	0	0	0	0	0
14 Aufwendungen für Versorgung	0	0	0	0	0	0
15 Aufwendungen für Sach- und Dienstleistungen	0	0	0	0	0	0
16 Abschreibungen	0	0	0	0	0	0
17 Zinsen und ähnliche Aufwendungen	0	0	0	0	0	0
18 Transferaufwendungen	0	0	0	0	0	0
19 sonstige ordentliche Aufwendungen	0	0	0	0	0	0
<b>20 = Summe ordentliche Aufwendungen</b>	<b>0</b>	<b>0</b>	<b>0</b>	<b>0</b>	<b>0</b>	<b>0</b>
<b>21 ordentliches Ergebnis (Summe ordentliche Erträge abzüglich Summe ordentliche Aufwendungen)</b>	<b>11.051</b>	<b>9.700</b>	<b>8.500</b>	<b>8.400</b>	<b>8.300</b>	<b>8.200</b>
22 außerordentliche Erträge	0	0	0	0	0	0
23 außerordentliche Aufwendungen	0	0	0	0	0	0
<b>24 außerordentliches Ergebnis (außerordentliche Erträge abzüglich außerordentliche Aufwendungen)</b>	<b>0</b>	<b>0</b>	<b>0</b>	<b>0</b>	<b>0</b>	<b>0</b>
<b>25 Jahresergebnis (Saldo aus dem ordentlichen und dem außerordentlichen Ergebnis) Überschuss (+) / Fehlbetrag (-)</b>	<b>11.051</b>	<b>9.700</b>	<b>8.500</b>	<b>8.400</b>	<b>8.300</b>	<b>8.200</b>
26 Erträge aus internen Leistungsbeziehungen	0	0	0	0	0	0
27 Aufwendungen aus internen Leistungsbeziehungen	0	0	0	0	0	0
<b>28 Saldo aus internen Leistungsbeziehungen</b>	<b>0</b>	<b>0</b>	<b>0</b>	<b>0</b>	<b>0</b>	<b>0</b>
<b>29 Ergebnis unter Berücksichtigung der internen Leistungsbeziehungen</b>	<b>11.051</b>	<b>9.700</b>	<b>8.500</b>	<b>8.400</b>	<b>8.300</b>	<b>8.200</b>

**Teilhaushalt 2017**

Produktgruppe 5-3-3 Wasserversorgung  
 Produkt 5-3-3-1 Wasserversorgung  
 Teilprodukt 5-3-3-1-0 Wasserversorgung

**Teilfinanzhaushalt**

Einzahlungen und Auszahlungen	Ergebnis 2015	Ansatz 2016	Ansatz 2017	Verpfl. Erm.	Planung 2018	Planung 2019	Planung 2020
1	2	3	4	5	6	7	8
<b>Einzahlungen aus laufender Verwaltungstätigkeit</b>	-	-	-	-	-	-	-
1 Steuern und ähnliche Abgaben	0	0	0	-	0	0	0
2 Zuwendungen und allg. Umlagen	0	0	0	-	0	0	0
3 Sonstige Transfereinzahlungen	0	0	0	-	0	0	0
4 Öffentlich-rechtliche Entgelte	0	0	0	-	0	0	0
5 Privatrechtliche Entgelte	0	0	0	-	0	0	0
6 Kostenerstattungen, Kostenumlagen	0	0	0	-	0	0	0
7 Zinsen und ähnl. Einzahlungen	0	0	0	-	0	0	0
8 Einz. aus der Veräußerung geringwertiger Vermögensgegenstände	0	0	0	-	0	0	0
9 sonst. haushaltswirksame Einz.	9.857	9.700	8.500	-	8.400	8.300	8.200
<b>10 = Summe der Einzahlungen aus laufender Verwaltungstätigkeit</b>	<b>9.857</b>	<b>9.700</b>	<b>8.500</b>	<b>-</b>	<b>8.400</b>	<b>8.300</b>	<b>8.200</b>
<b>Auszahlungen aus laufender Verwaltungstätigkeit</b>	-	-	-	-	-	-	-
11 Auszahlungen für aktives Personal	0	0	0	-	0	0	0
12 Auszahlungen für Versorgung	0	0	0	-	0	0	0
13 Auszahlungen für Sach- und Dienstleistungen und für geringwertige Vermögensgegenstände	0	0	0	-	0	0	0
14 Zinsen und ähnliche Auszahlungen	0	0	0	-	0	0	0
15 Transferauszahlungen	0	0	0	-	0	0	0
16 Sonst. haushaltswirksame Ausz.	0	0	0	-	0	0	0
<b>17 = Summe der Auszahlungen aus laufender Verwaltungstätigkeit</b>	<b>0</b>	<b>0</b>	<b>0</b>	<b>-</b>	<b>0</b>	<b>0</b>	<b>0</b>
<b>18 = Saldo aus laufender Verwaltungstätigkeit (Summe Einz. abz. Summe Ausz. aus lfd. Verwaltungstätigkeit)</b>	<b>9.857</b>	<b>9.700</b>	<b>8.500</b>	<b>-</b>	<b>8.400</b>	<b>8.300</b>	<b>8.200</b>

**Teilhaushalt 2017**

Produktgruppe 5-3-3 Wasserversorgung  
 Produkt 5-3-3-1 Wasserversorgung  
 Teilprodukt 5-3-3-1-0 Wasserversorgung

<b>Teilfinanzhaushalt</b>							
Einzahlungen und Auszahlungen	Ergebnis 2015	Ansatz 2016	Ansatz 2017	Verpfl. Erm.	Planung 2018	Planung 2019	Planung 2020
1	2	3	4	5	6	7	8
<b>Einzahlungen für Investitionstätigkeit</b>	-	-	-	-	-	-	-
19 Zuwendungen für Investitionstätigkeit	0	0	0	-	0	0	0
20 Beiträge u.ä. Entgelte für Investitionstätigkeit	0	0	0	-	0	0	0
21 Veräußerung von Sachvermögen	0	0	0	-	0	0	0
22 Veräußerung von Finanzvermögensanlagen	0	0	0	-	0	0	0
23 sonstige Investitionstätigkeit	0	0	0	-	0	0	0
<b>24 = Summe der Einzahlungen für Investitionstätigkeit</b>	0	0	0	-	0	0	0
<b>Auszahlungen für Investitionstätigkeit</b>	-	-	-	-	-	-	-
25 Erwerb von Grundstücken und Gebäuden	0	0	0	0	0	0	0
26 Baumaßnahmen	0	0	0	0	0	0	0
27 Erwerb von beweglichem Sachvermögen	0	0	0	0	0	0	0
28 Erwerb von Finanzvermögensanlagen	0	0	0	0	0	0	0
29 Aktivierbare Zuwendungen	0	0	0	0	0	0	0
30 Sonstige Investitionstätigkeit	0	0	0	0	0	0	0
<b>31 = Summe der Auszahlungen für Investitionstätigkeit</b>	0	0	0	0	0	0	0
<b>32 = Saldo der Investitionstätigkeit (Summe Einz. abz. Summe Ausz. für Investitionstätigkeit)</b>	0	0	0	-	0	0	0
<b>33 Finanzierungsmittel-Überschuss/-Fehlbetrag (Summe Zeilen 18 und 32)</b>	9.857	9.700	8.500	-	8.400	8.300	8.200
<b>Ein-, Auszahlungen aus Finanzierungstätigkeit</b>	-	-	-	-	-	-	-
34 Einzahlungen; Aufnahme von Krediten und inneren Darlehen für Investitionstätigkeit	0	0	0	-	0	0	0
35 Auszahlungen; Tilgung von Krediten und Rückzahlung von inneren Darlehen für Investitionstätigkeit	0	0	0	-	0	0	0
<b>36 Saldo aus Finanzierungstätigkeit (Saldo aus Zeile 34 und 35)</b>	0	0	0	-	0	0	0
<b>37 Finanzmittelveränderung (Summe aus Zeile 33 und 36)</b>	9.857	9.700	8.500	-	8.400	8.300	8.200

**Teilhaushalt 2017**

Produktgruppe	5-4-1	Gemeindestraßen
Produkt	5-4-1-1	Gemeindestraßen
<b>Teilprodukt</b>	<b>5-4-1-1-0</b>	<b>Bereitstellung u. Betrieb von Gemeindestraßen</b>

**Allgemeine Angaben**

<b>zuständiger Fachbereich</b>	05 Gemeinde Seulingen
<b>verantwortlich</b>	Frau Tauchmann
<b>Beschreibung</b>	Bereitstellung, Unterhaltung und Neubau von Gemeindestraßen
<b>Auftragsgrundlage</b>	Nds. StrG, BGB, technische und rechtliche Vorschriften, Ratsbeschlüsse
<b>Zielgruppe</b>	EinwohnerInnen und sonstige Nutzer

**Teilhaushalt 2017**

Produktgruppe 5-4-1 Gemeindefstraßen  
 Produkt 5-4-1-1 Gemeindefstraßen  
 Teilprodukt 5-4-1-1-0 Bereitstellung u. Betrieb von Gemeindefstraßen

**Teilergebnishaushalt**

Erträge und Aufwendungen	Ergebnis 2015	Ansatz 2016	Ansatz 2017	Planung 2018	Planung 2019	Planung 2020
1	2	3	4	5	6	7
<b>Ordentliche Erträge</b>	-	-	-	-	-	-
1 Steuern und ähnliche Abgaben	0	0	0	0	0	0
2 Zuwendungen und allgemeine Umlagen	0	0	0	0	0	0
3 Aufbaueinträge aus Sonderposten	23.206	30.000	30.000	45.700	45.700	45.700
4 Sonstige Transfererträge	0	0	0	0	0	0
5 öffentlich-rechtliche Entgelte	0	0	0	0	0	0
6 privatrechtliche Entgelte	5.728	0	0	0	0	0
7 Kostenerstattungen und Kostenumlagen	0	0	0	0	0	0
8 Zinsen und ähnliche Finanzerträge	0	0	0	0	0	0
9 aktivierte Eigenleistungen	0	0	0	0	0	0
10 Bestandsveränderungen	0	0	0	0	0	0
11 sonstige ordentliche Erträge	0	0	0	0	0	0
<b>12 = Summe ordentliche Erträge</b>	<b>28.934</b>	<b>30.000</b>	<b>30.000</b>	<b>45.700</b>	<b>45.700</b>	<b>45.700</b>
<b>Ordentliche Aufwendungen</b>	-	-	-	-	-	-
13 Aufwendungen für aktives Personal	27.541	28.200	29.000	29.300	29.600	28.890
14 Aufwendungen für Versorgung	0	0	0	0	0	0
15 Aufwendungen für Sach- und Dienstleistungen	38.005	32.000	30.090	20.000	20.000	20.000
16 Abschreibungen	31.677	40.200	40.200	66.400	66.400	66.400
17 Zinsen und ähnliche Aufwendungen	0	0	0	0	0	0
18 Transferaufwendungen	0	0	0	0	0	0
19 sonstige ordentliche Aufwendungen	13	200	200	200	200	200
<b>20 = Summe ordentliche Aufwendungen</b>	<b>97.236</b>	<b>100.600</b>	<b>99.490</b>	<b>115.900</b>	<b>116.200</b>	<b>116.500</b>
<b>21 ordentliches Ergebnis (Summe ordentliche Erträge abzüglich Summe ordentliche Aufwendungen)</b>	<b>88.302</b>	<b>70.600</b>	<b>59.400</b>	<b>70.200</b>	<b>70.500</b>	<b>70.800</b>
22 außerordentliche Erträge	0	0	0	0	0	0
23 außerordentliche Aufwendungen	0	0	0	0	0	0
<b>24 außerordentliches Ergebnis (außerordentliche Erträge abzüglich außerordentliche Aufwendungen)</b>	<b>0</b>	<b>0</b>	<b>0</b>	<b>0</b>	<b>0</b>	<b>0</b>
<b>25 Jahresergebnis (Saldo aus dem ordentlichen und dem außerordentlichen Ergebnis) Überschuss (+) / Fehlbetrag (-)</b>	<b>88.302</b>	<b>70.600</b>	<b>59.400</b>	<b>70.200</b>	<b>70.500</b>	<b>70.800</b>
26 Erträge aus internen Leistungsbeziehungen	0	0	0	0	0	0
27 Aufwendungen aus internen Leistungsbeziehungen	0	0	0	0	0	0
<b>28 Saldo aus internen Leistungsbeziehungen</b>	<b>0</b>	<b>0</b>	<b>0</b>	<b>0</b>	<b>0</b>	<b>0</b>
<b>29 Ergebnis unter Berücksichtigung der internen Leistungsbeziehungen</b>	<b>88.302</b>	<b>70.600</b>	<b>59.400</b>	<b>70.200</b>	<b>70.500</b>	<b>70.800</b>

**Teilhaushalt 2017**

Produktgruppe 5-4-1 Gemeinestraßen  
 Produkt 5-4-1-1 Gemeinestraßen  
 Teilprodukt 5-4-1-1-0 Bereitstellung u. Betrieb von Gemeinestraßen

**Teilfinanzhaushalt**

Einzahlungen und Auszahlungen	Ergebnis 2015	Ansatz 2016	Ansatz 2017	Verpfl. Erm.	Planung 2018	Planung 2019	Planung 2020
1	2	3	4	5	6	7	8
<b>Einzahlungen aus laufender Verwaltungstätigkeit</b>	-	-	-	-	-	-	-
1 Steuern und ähnliche Abgaben	0	0	0	-	0	0	0
2 Zuwendungen und allg. Umlagen	0	0	0	-	0	0	0
3 Sonstige Transfereinzahlungen	0	0	0	-	0	0	0
4 Öffentlich-rechtliche Entgelte	0	0	0	-	0	0	0
5 Privatrechtliche Entgelte	5.728	0	0	-	0	0	0
6 Kostenersatzungen, Kostenumlagen	0	0	0	-	0	0	0
7 Zinsen und ähnl. Einzahlungen	0	0	0	-	0	0	0
8 Einz. aus der Veräußerung geringwertiger Vermögensgegenstände	0	0	0	-	0	0	0
9 sonst. haushaltswirksame Einz.	0	0	0	-	0	0	0
<b>10 = Summe der Einzahlungen aus laufender Verwaltungstätigkeit</b>	<b>5.728</b>	<b>0</b>	<b>0</b>	<b>-</b>	<b>0</b>	<b>0</b>	<b>0</b>
<b>Auszahlungen aus laufender Verwaltungstätigkeit</b>	-	-	-	-	-	-	-
11 Auszahlungen für aktives Personal	27.041	25.200	29.000	-	29.300	29.600	29.900
12 Auszahlungen für Versorgung	0	0	0	-	0	0	0
13 Auszahlungen für Sach- und Dienstleistungen und für geringwertige Vermögensgegenstände	49.847	32.000	20.000	-	20.000	20.000	20.000
14 Zinsen und ähnliche Auszahlungen	0	0	0	-	0	0	0
15 Transferauszahlungen	0	0	0	-	0	0	0
16 Sonst. haushaltswirksame Ausz.	13	200	200	-	200	200	200
<b>17 = Summe der Auszahlungen aus laufender Verwaltungstätigkeit</b>	<b>77.401</b>	<b>60.400</b>	<b>49.200</b>	<b>-</b>	<b>49.500</b>	<b>49.800</b>	<b>50.100</b>
<b>18 = Saldo aus laufender Verwaltungstätigkeit (Summe Einz. abz. Summe Ausz. aus lfd. Verwaltungstätigkeit)</b>	<b>71.673</b>	<b>60.400</b>	<b>49.200</b>	<b>-</b>	<b>49.500</b>	<b>49.800</b>	<b>50.100</b>

**Teilhaushalt 2017**

Produktgruppe 5-4-1 Gemeindefstraßen  
 Produkt 5-4-1-1 Gemeindefstraßen  
 Teilprodukt 5-4-1-1-0 Bereitstellung u. Betrieb von Gemeindefstraßen

<b>Teilfinanzhaushalt</b>							
Einzahlungen und Auszahlungen	Ergebnis 2015	Ansatz 2016	Ansatz 2017	Vorgfl. Erm.	Planung 2018	Planung 2019	Planung 2020
1	2	3	4	5	6	7	8
<b>Einzahlungen für Investitionstätigkeit</b>	-	-	-	-	-	-	-
19 Zuwendungen für Inv.tätigkeit	0	0	0	-	0	0	0
20 Beiträge u.ä. Entgelte für Inv.tätigkeit	0	126.000	126.000	-	0	0	0
21 Veräußerung von Sachvermögen	0	0	0	-	0	0	0
22 Veräußerung von Finanzvermögensanlagen	0	0	0	-	0	0	0
23 sonstige Investitionstätigkeit	0	0	0	-	0	0	0
<b>24 = Summe der Einzahlungen für Investitionstätigkeit</b>	0	126.000	126.000	-	0	0	0
<b>Auszahlungen für Investitionstätigkeit</b>	-	-	-	-	-	-	-
25 Erwerb von Grundstücken und Gebäuden	0	0	0	0	0	0	0
26 Baumaßnahmen	0	180.000	180.000	0	2.000	2.000	2.000
27 Erwerb von beweglichem Sachvermögen	3.434	500	300	0	500	500	500
28 Erwerb von Finanzvermögensanlagen	0	0	0	0	0	0	0
29 Aktivierbare Zuwendungen	5.000	0	0	0	0	0	0
30 Sonstige Investitionstätigkeit							
<b>31 = Summe der Auszahlungen für Investitionstätigkeit</b>	8.434	180.500	180.500	0	2.500	2.500	2.500
<b>32 = Saldo der Investitionstätigkeit (Summe Einz. abz. Summe Ausz. für Investitionstätigkeit)</b>	8.434	54.500	54.500	-	2.500	2.500	2.500
<b>33 Finanzierungsmittel-Überschuss-/Fehlbetrag (Summe Zeilen 18 und 32)</b>	80.107	114.900	103.700	-	52.000	52.300	52.600
<b>Ein-, Auszahlungen aus Finanzierungstätigkeit</b>	-	-	-	-	-	-	-
34 Einzahlungen; Aufnahme von Krediten und inneren Darlehen für Investitionstätigkeit	0	0	0	-	0	0	0
35 Auszahlungen; Tilgung von Krediten und Rückzahlung von inneren Darlehen für Investitionstätigkeit	0	0	0	-	0	0	0
<b>36 Saldo aus Finanzierungstätigkeit (Saldo aus Zeile 34 und 35)</b>	0	0	0	-	0	0	0
<b>37 Finanzmittelveränderung (Summe aus Zeile 33 und 36)</b>	80.107	114.900	103.700	-	52.000	52.300	52.600
Maßnahme Nr. 1003 Sammelposten bewegl. VMGS 150-1000 Euro							



**Teilhaushalt 2017**

Produktgruppe 5-4-1 Gemeindefstraßen  
 Produkt 5-4-1-1 Gemeindefstraßen  
 Teilprodukt 5-4-1-1-0 Bereitstellung u. Betrieb von Gemeindefstraßen

**Einzeldarstellung von Investitionen und Investitionsförderungsmaßnahmen**

Investitionsmaßnahmen	Ergebnis 2015	Ansatz 2016	Ansatz 2017 Verpfl.Er gesamt	Planung 2018 Verpfl.Erm. 2018	Planung 2019 Verpfl.Erm. 2019	Planung 2020 Verpfl.Erm. 2020	bisher be- reitetgestellt Gesamt Einz./Ausz.
1	2	3	4	5	6	7	8
<b>Investitionsmaßnahmen oberhalb der festgesetzten Wertgrenzen</b>							
<b>Maßnahme Nr. 1003</b>							
<b>Sammelposten bewegl. VMGS 150-1000 Euro</b>							
+ Einzahlungen aus Investitionszuwendungen	0	0	0	0	0	0	0
+ sonstige investive Einzahlungen	0	0	0	0	0	0	0
- Auszahlungen für den Erwerb von Grundstücken und Gebäuden	0	0	0	0	0	0	0
- Auszahlungen für Baumaßnahmen	0	0	0	0	0	0	0
- sonstige investive Auszahlungen	0	0	0	0	0	0	0
<b>Saldo Maßnahme Nr. 1003 (Einzahlungen ./ Auszahlungen)</b>	<b>0</b>	<b>0</b>	<b>0</b>	<b>0</b>	<b>0</b>	<b>0</b>	<b>0</b>
<b>Maßnahme Nr. 5401</b>							
<b>Straßenbaumaßnahmen</b>							
+ Einzahlungen aus Investitionszuwendungen	0	0	0	0	0	0	0
+ sonstige investive Einzahlungen	0	0	0	0	0	0	0
- Auszahlungen für den Erwerb von Grundstücken und Gebäuden	0	0	0	0	0	0	0
- Auszahlungen für Baumaßnahmen	0	10.000	10.000	0	0	0	10.000 20.000
- sonstige investive Auszahlungen	0	0	0	0	0	0	0
<b>Saldo Maßnahme Nr. 5401 (Einzahlungen ./ Auszahlungen)</b>	<b>0</b>	<b>10.000</b>	<b>10.000</b>	<b>0</b>	<b>0</b>	<b>0</b>	<b>10.000</b> <b>20.000</b>
<b>Maßnahme Nr. 5402</b>							
<b>Erneuerung Straßenbeleuchtung</b>							
+ Einzahlungen aus Investitionszuwendungen	0	0	0	0	0	0	0
+ sonstige investive Einzahlungen	0	0	0	0	0	0	0
- Auszahlungen für den Erwerb von Grundstücken und Gebäuden	0	0	0	0	0	0	0
- Auszahlungen für Baumaßnahmen	0	30.000	30.000	2.000	2.000	2.000	30.000 66.000
- sonstige investive Auszahlungen	0	0	0	0	0	0	0

**Teilhaushalt 2017**

Produktgruppe 5-4-1 Gemeindefstraßen  
 Produkt 5-4-1-1 Gemeindefstraßen  
 Teilprodukt 5-4-1-1-0 Bereitstellung u. Betrieb von Gemeindefstraßen

**Einzelarstellung von Investitionen und Investitionsförderungsmaßnahmen**


Investitionsmaßnahmen	Ergebnis 2015	Ansatz 2016	Ansatz 2017 Verpfl.Er gesamt	Planung 2018 Verpfl.Erm. 2018	Planung 2019 Verpfl.Erm. 2019	Planung 2020 Verpfl.Erm. 2020	bisher be- reitet Gesamt Einz./Ausz.
1	2	3	4	5	6	7	8
<b>Investitionsmaßnahmen oberhalb der festgesetzten Wertgrenzen</b>							
<b>Maßnahme Nr. 5402 Erneuerung Straßenbeleuchtung</b>							
Saldo Maßnahme Nr. 5402 (Einzahlungen / Auszahlungen)	0	30.000	30.000	2.000	2.000	2.000	30.000- 66.000
<b>Maßnahme Nr. 5404 Endrusbau Wohngebiet "Weidenial"</b>							
+ Einzahlungen aus Investitionszuwendungen	0	0	0	0	0	0	0
+ sonstige investive Einzahlungen	0	126.000	126.000	0	0	0	126.000 252.000
- Auszahlungen für den Erwerb von Grundstücken und Gebäuden	0	0	0	0	0	0	0
- Auszahlungen für Baumaßnahmen	0	140.000	140.000	0	0	0	140.000 280.000
- sonstige investive Auszahlungen	0	0	0	0	0	0	0
Saldo Maßnahme Nr. 5404 (Einzahlungen / Auszahlungen)	0	140.000	140.000	0	0	0	140.000- 280.000
<b>Maßnahme Nr. 5406 Zuwendung Feldmark Weg zur Warte</b>							
+ Einzahlungen aus Investitionszuwendungen	0	0	0	0	0	0	0
+ sonstige investive Einzahlungen	0	0	0	0	0	0	0
- Auszahlungen für den Erwerb von Grundstücken und Gebäuden	0	0	0	0	0	0	0
- Auszahlungen für Baumaßnahmen	0	0	0	0	0	0	0
- sonstige investive Auszahlungen	5.000	0	0	0	0	0	5.000 5.000
Saldo Maßnahme Nr. 5406 (Einzahlungen / Auszahlungen)	5.000	0	0	0	0	0	5.000- 5.000
<b>Maßnahme Nr. 5407 Eigenanteil Förderschwerpunkt Breitbandversorgung (KP 3)</b>							

**Teilhaushalt 2017**

Produktgruppe 5-4-1 Gemeinestraßen  
 Produkt 5-4-1-1 Gemeinestraßen  
 Teilprodukt 5-4-1-1-0 **Bereitstellung u. Betrieb von Gemeinestraßen**

**Einzeldarstellung von Investitionen und Investitionsförderungsmaßnahmen**

Investitionsmaßnahmen	Ergebnis 2015	Ansatz 2016	Ansatz 2017 Verpfl.Er gesamt	Planung 2018 Verpfl.Erm. 2018	Planung 2019 Verpfl.Erm. 2019	Planung 2020 Verpfl.Erm. 2020	bisher be- reitet Gesamt Einz./Ausz.
1	2	3	4	5	6	7	8
<b>Investitionsmaßnahmen oberhalb der festgesetzten Wertgrenzen</b>							
<b>Maßnahme Nr. 5407 Eigenanteil Förderschwerpunkt Breitbandversorgung (KP B)</b>							
+ Einzahlungen aus Investitionszuwendungen	0	0	0	0	0	0	0
+ sonstige investive Einzahlungen	0	0	0	0	0	0	0
- Auszahlungen für den Erwerb von Grundstücken und Gebäuden	0	0	0	0	0	0	0
- Auszahlungen für Baumaßnahmen	0	0	0	0	0	0	0
- sonstige investive Auszahlungen	0	0	0	0	0	0	0
<b>Saldo Maßnahme Nr. 5407 (Einzahlungen ./ Auszahlungen)</b>	0	0	0	0	0	0	0
<b>Maßnahme Nr. 5710 Bauhof</b>							
+ Einzahlungen aus Investitionszuwendungen	0	0	0	0	0	0	0
+ sonstige investive Einzahlungen	0	0	0	0	0	0	0
- Auszahlungen für den Erwerb von Grundstücken und Gebäuden	0	0	0	0	0	0	0
- Auszahlungen für Baumaßnahmen	0	0	0	0	0	0	0
- sonstige investive Auszahlungen	3.434	500	500	500	500	500	3.934
<b>Saldo Maßnahme Nr. 5710 (Einzahlungen ./ Auszahlungen)</b>	3.434	500	500	500	500	500	3.934

<b>Wesentliches Teilprodukt 5-4-1-1-0: Bereitstellung u. Betrieb von Gemeindestraßen</b>				
alle Kommunen des IKVS				
Einwohner: bis 2.000				
Bundesland: Niedersachsen				
statistische Basis: 98 Kommunen				
	stat. Gr.	Seulingen		
	MW	Plan-Istwert	abs. Abw.	proz. Abw.
<b>Instandhaltungsaufwand je km Stadt-, Gemeindestraße [EUR]</b>				
Erläuterung: Aufwendungen für die Unterhaltung des sonstigen unbeweglichen Vermögens im Produktbereich / Stadt- und Gemeindestraßen in Kilometer.				
Planwerte				
2010	1.307,56	2.544,38	1.236,82	94,59%
2011	2.865,27	2.106,51	-758,76	-26,48%
2012	2.406,84	1.479,29	-927,55	-38,54%
2013	2.602,41	887,57	-1.714,84	-65,89%
2014	4.870,55	6.272,19	1.401,64	28,78%
2015	2.215,37	2.868,19	652,82	29,47%
2016	2.465,57	2.011,83	-453,74	-18,40%
Istwerte				
2010	1.574,84	1.536,02	-38,82	-2,47%
2011	2.744,81	925,93	-1.818,88	-66,27%
2012	1.530,37	804,78	-725,59	-47,41%
2013	1.578,76	623,37	-955,39	-60,52%
2014	2.532,25	11.044,33	8.512,08	336,15%
<b>Aufwand je km Stadt-, Gemeindestraße [EUR]</b>				
Erläuterung: Gesamtaufwand inkl. Innere Verrechnungen, aber ohne außerordentlichen Aufwand / km Stadt- und Gemeindestraßen.				
Planwerte				
2010	10.636,56	10.485,21	-151,35	-1,42%
2011	13.187,64	11.337,28	-1.850,36	-14,03%
2012	12.471,64	10.378,70	-2.092,94	-16,78%
2013	13.284,69	9.893,49	-3.391,20	-25,53%
2014	14.577,55	16.047,34	1.469,79	10,08%
2015	10.557,57	12.098,91	1.541,34	14,60%
2016	17.352,67	11.905,33	-5.447,34	-31,39%
Istwerte				

2010	14.069,88	10.113,68	-3.956,20	-28,12%
2011	16.018,95	9.583,70	-6.455,25	-40,30%
2012	13.853,65	9.891,92	-3.961,73	-28,60%
2013	8.725,16	9.922,79	1.197,63	13,73%
2014	11.234,53	20.635,14	9.401,61	83,68%
<b>Aufwand Gemeindestraßen je Einwohner [EUR]</b>				
Erläuterung: Gesamtaufwand inkl. Innere Verrechnungen, aber ohne außerordentlichen Aufwand / Einwohner.				
<b>Planwerte</b>				
2010	57,51	61,70	4,19	7,29%
2011	58,90	67,75	8,85	15,03%
2012	63,54	63,55	0,01	0,02%
2013	66,67	60,71	-5,96	-8,94%
2014	75,66	98,40	22,74	30,06%
2015	80,06	75,73	-4,33	-5,41%
2016	79,90	75,07	-4,83	-6,05%
2017	71,82	66,87	-4,95	-6,89%
2018	69,39	86,69	17,30	24,93%
2019	68,14	86,91	18,77	27,55%
2020	59,60	87,14	27,54	46,21%
<b>Istwerte</b>				
2010	67,65	61,93	-5,72	-8,46%
2011	66,18	58,69	-7,49	-11,32%
2012	60,38	60,68	0,28	0,46%
2013	65,62	62,11	-3,51	-5,35%
2014	66,23	130,13	63,90	96,48%
2015	69,33	84,10	14,77	21,30%
<b>Ergebnis je km Stadt-, Gemeindestraße einschließlich Straßenbeleuchtung [EUR]</b>				
Erläuterung: Ergebnis inkl. Innere Verrechnungen, aber ohne außerordentliche Größen / km Stadt- und Gemeindestraßen.				
<b>Planwerte</b>				
2010	-5.471,96	-9.078,92	-3.604,94	65,88%
2011	-7.139,66	-8.603,55	-1.463,89	20,50%
2012	-6.445,52	-7.633,14	-1.187,62	18,43%
2013	-7.026,42	-7.147,93	-119,51	1,70%
2014	-9.242,37	-13.301,78	-4.059,41	43,92%
2015	-5.946,21	-8.674,73	-2.728,52	45,89%
2016	-8.880,30	-8.355,03	525,27	-5,92%
<b>Istwerte</b>				

2010	-6.335,60	-7.057,42	-721,82	11,39%
2011	-8.231,24	-6.817,38	1.413,86	-17,18%
2012	-6.966,81	-6.803,39	163,42	-2,35%
2013	-4.754,75	-7.176,48	-2.421,73	50,93%
2014	-6.616,66	-16.050,61	-9.433,95	142,58%
<b>Ergebnis Gemeindestraßen je Einwohner [EUR]</b>				
Erläuterung: Ergebnis inkl. innere Verrchnungen, aber ohne außerordentliche Größen / Einwohner.				
<b>Planwerte</b>				
2010	-39,49	-53,41	-13,92	35,25%
2011	-39,28	-51,41	-12,13	30,88%
2012	-44,41	-46,74	-2,33	5,25%
2013	-47,51	-43,86	3,65	-7,68%
2014	-53,85	-81,57	-27,72	51,48%
2015	-55,46	-54,30	1,16	-2,09%
2016	-54,53	-52,89	1,64	-3,37%
2017	-45,86	-44,43	1,43	-3,12%
2018	-42,43	-52,51	-10,08	23,76%
2019	-39,07	-52,73	-13,66	34,96%
2020	-34,82	-52,95	-18,13	52,07%
<b>Istwerte</b>				
2010	-39,16	-43,21	-4,05	10,34%
2011	-40,32	-41,84	-1,52	3,77%
2012	-40,45	-41,72	-1,27	3,14%
2013	-46,93	-44,92	2,01	-4,28%
2014	-51,27	-101,21	-49,94	97,41%
2015	-41,33	43,20	84,53	-204,52%

**Teilhaushalt 2017**

Produktgruppe	5-5-2	Öffentliche Gewässer/Wasserbauliche Anlagen
Produkt	5-5-2-1	Hochwasserschutzbau
Teilprodukt	5-5-2-1-0	<b>Hochwasserschutzbau</b>

**Allgemeine Angaben**

<b>zuständiger Fachbereich</b>	05 Gemeinde Seulingen
<b>verantwortlich</b>	Frau Tauchmann
<b>Beschreibung</b>	Ausbau und Verbesserung des Hochwasserschutzes
<b>Auftragsgrundlage</b>	EU-Richtlinien, Nds. Wassergesetz, Ratsbeschlüsse
<b>Zielgruppe</b>	EinwohnerInnen, Wasserbehörden

**Teilhaushalt 2017**

Produktgruppe 5-5-2 Öffentliche Gewässer/Wasserbauliche Anlagen

Produkt 5-5-2-1 Hochwasserschutzbau

Teilprodukt 5-5-2-1-0 Hochwasserschutzbau

**Teilergebnishaushalt**

Erträge und Aufwendungen	Ergebnis 2015	Ansatz 2016	Ansatz 2017	Planung 2018	Planung 2019	Planung 2020
1	2	3	4	5	6	7
<b>Ordentliche Erträge</b>	-	-	-	-	-	-
1 Steuern und ähnliche Abgaben	0	0	0	0	0	0
2 Zuwendungen und allgemeine Umlagen	0	0	0	0	0	0
3 Auflösungserträge aus Sonderposten	0	0	0	0	0	0
4 Sonstige Transfererträge	0	0	0	0	0	0
5 öffentlich-rechtliche Entgelte	0	0	0	0	0	0
6 privatrechtliche Entgelte	0	0	0	0	0	0
7 Kostenerstattungen und Kostenumlagen	0	0	0	0	0	0
8 Zinsen und ähnliche Finanzerträge	0	0	0	0	0	0
9 aktivierte Eigenleistungen	0	0	0	0	0	0
10 Bestandwertänderungen	0	0	0	0	0	0
11 sonstige ordentliche Erträge	0	0	0	0	0	0
<b>12 = Summe ordentliche Erträge</b>	<b>0</b>	<b>0</b>	<b>0</b>	<b>0</b>	<b>0</b>	<b>0</b>
<b>Ordentliche Aufwendungen</b>	-	-	-	-	-	-
13 Aufwendungen für aktives Personal	0	0	0	0	0	0
14 Aufwendungen für Versorgung	0	0	0	0	0	0
15 Aufwendungen für Sach- und Dienstleistungen	0	500	1.500	500	500	500
16 Abschreibungen	0	0	0	0	0	0
17 Zinsen und ähnliche Aufwendungen	0	0	0	0	0	0
18 Transferaufwendungen	0	0	0	0	0	0
19 sonstige ordentliche Aufwendungen	0	0	0	0	0	0
<b>20 = Summe ordentliche Aufwendungen</b>	<b>0</b>	<b>500</b>	<b>1.500</b>	<b>500</b>	<b>500</b>	<b>500</b>
<b>21 ordentliches Ergebnis (Summe ordentliche Erträge abzüglich Summe ordentliche Aufwendungen)</b>	<b>0</b>	<b>500</b>	<b>1.500</b>	<b>500</b>	<b>500</b>	<b>500</b>
22 außerordentliche Erträge	0	0	0	0	0	0
23 außerordentliche Aufwendungen	0	0	0	0	0	0
<b>24 außerordentliches Ergebnis (außerordentliche Erträge abzüglich außerordentliche Aufwendungen)</b>	<b>0</b>	<b>0</b>	<b>0</b>	<b>0</b>	<b>0</b>	<b>0</b>
<b>25 Jahresergebnis (Saldo aus dem ordentlichen und dem außerordentlichen Ergebnis) Überschuß (+) / Fehlbetrag (-)</b>	<b>0</b>	<b>500</b>	<b>1.500</b>	<b>500</b>	<b>500</b>	<b>500</b>
26 Erträge aus internen Leistungsbeziehungen	0	0	0	0	0	0
27 Aufwendungen aus internen Leistungsbeziehungen	0	0	0	0	0	0
<b>28 Saldo aus internen Leistungsbeziehungen</b>	<b>0</b>	<b>0</b>	<b>0</b>	<b>0</b>	<b>0</b>	<b>0</b>
<b>29 Ergebnis unter Berücksichtigung der internen Leistungsbeziehungen</b>	<b>0</b>	<b>500</b>	<b>1.500</b>	<b>500</b>	<b>500</b>	<b>500</b>



**Teilhaushalt 2017**

Produktgruppe 5-5-2 Öffentliche Gewässer/Wasserbauliche Anlagen  
 Produkt 5-5-2-1 Hochwasserschutzbau  
 Teilprodukt 5-5-2-1-0 Hochwasserschutzbau

**Teilfinanzhaushalt**

Einzahlungen und Auszahlungen	Ergebnis 2015	Ansatz 2016	Ansatz 2017	Verpfl. Erm.	Planung 2018	Planung 2019	Planung 2020
1	2	3	4	5	6	7	8
<b>Einzahlungen aus laufender Verwaltungstätigkeit</b>	-	-	-	-	-	-	-
1 Steuern und ähnliche Abgaben	0	0	0	-	0	0	0
2 Zuwendungen und allg. Umlagen	0	0	0	-	0	0	0
3 Sonstige Transfereinzahlungen	0	0	0	-	0	0	0
4 Öffentlich-rechtliche Entgelte	0	0	0	-	0	0	0
5 Privatrechtliche Entgelte	0	0	0	-	0	0	0
6 Kostenerstattungen, Kostenumlagen	0	0	0	-	0	0	0
7 Zinsen und ähnl. Einzahlungen	0	0	0	-	0	0	0
8 Einz. aus der Veräußerung geringwertiger Vermögensgegenstände	0	0	0	-	0	0	0
9 sonst. haushaltswirksame Einz.	0	0	0	-	0	0	0
<b>10 = Summe der Einzahlungen aus laufender Verwaltungstätigkeit</b>	<b>0</b>	<b>0</b>	<b>0</b>	<b>-</b>	<b>0</b>	<b>0</b>	<b>0</b>
<b>Auszahlungen aus laufender Verwaltungstätigkeit</b>	-	-	-	-	-	-	-
11 Auszahlungen für aktives Personal	0	0	0	-	0	0	0
12 Auszahlungen für Versorgung	0	0	0	-	0	0	0
13 Auszahlungen für Sach- und Dienstleistungen und für geringwertige Vermögensgegenstände	0	500	1.500	-	500	500	500
14 Zinsen und ähnliche Auszahlungen	0	0	0	-	0	0	0
15 Transferauszahlungen	0	0	0	-	0	0	0
16 Sonst. haushaltswirksame Ausz.	0	0	0	-	0	0	0
<b>17 = Summe der Auszahlungen aus laufender Verwaltungstätigkeit</b>	<b>0</b>	<b>500</b>	<b>1.500</b>	<b>-</b>	<b>500</b>	<b>500</b>	<b>500</b>
<b>18 = Saldo aus laufender Verwaltungstätigkeit (Summe Einz. abz. Summe Ausz. aus lfd. Verwaltungstätigkeit)</b>	<b>0</b>	<b>500</b>	<b>1.500</b>	<b>-</b>	<b>500</b>	<b>500</b>	<b>500</b>

**Teilhaushalt 2017**

Produktgruppe 5-5-2 Öffentliche Gewässer/Wasserbauliche Anlagen  
 Produkt 5-5-2-1 Hochwasserschutzbau  
 Teilprodukt 5-5-2-1-0 Hochwasserschutzbau

**Teilfinanzhaushalt**

Einzahlungen und Auszahlungen	Ergebnis 2015	Ansatz 2016	Ansatz 2017	Verpfl. Erm.	Planung 2018	Planung 2019	Planung 2020
1	2	3	4	5	6	7	8
<b>Einzahlungen für Investitionstätigkeit</b>	-	-	-	-	-	-	-
19 Zuwendungen für Inw. tätigkeit	0	0	0	-	0	0	0
20 Beiträge u.ä. Entgelte für Inw. tätigkeit	0	0	0	-	0	0	0
21 Veräußerung von Sachvermögen	0	0	0	-	0	0	0
22 Veräußerung von Finanzvermögensanlagen	0	0	0	-	0	0	0
23 sonstige Investitionstätigkeit	0	0	0	-	0	0	0
<b>24 = Summe der Einzahlungen für Investitionstätigkeit</b>	0	0	0	-	0	0	0
<b>Auszahlungen für Investitionstätigkeit</b>	-	-	-	-	-	-	-
25 Erwerb von Grundstücken und Gebäuden	0	0	0	0	0	0	0
26 Baumaßnahmen	0	0	0	0	0	0	0
27 Erwerb von beweglichem Sachvermögen	0	0	0	0	0	0	0
28 Erwerb von Finanzvermögensanlagen	0	0	0	0	0	0	0
29 Aktivierbare Zuwendungen	0	0	0	0	0	0	0
30 Sonstige Investitionstätigkeit	0	0	0	0	0	0	0
<b>31 = Summe der Auszahlungen für Investitionstätigkeit</b>	0	0	0	0	0	0	0
<b>32 = Saldo der Investitionstätigkeit (Summe Einz. abz. Summe Ausz. für Investitionstätigkeit)</b>	0	0	0	-	0	0	0
<b>33 Finanzierungsmittel-Überschuss/-Fehlbetrag (Summe Zeilen 16 und 32)</b>	0	500	1.500	-	500	500	500
<b>Ein-, Auszahlungen aus Finanzierungstätigkeit</b>	-	-	-	-	-	-	-
34 Einzahlungen; Aufnahme von Krediten und inneren Darlehen für Investitionstätigkeit	0	0	0	-	0	0	0
35 Auszahlungen; Tilgung von Krediten und Rückzahlung von inneren Darlehen für Investitionstätigkeit	0	0	0	-	0	0	0
<b>36 Saldo aus Finanzierungstätigkeit (Saldo aus Zeile 34 und 35)</b>	0	0	0	-	0	0	0
<b>37 Finanzmittelveränderung (Summe aus Zeile 33 und 36)</b>	0	500	1.500	-	500	500	500

**Teilhaushalt 2017**

Produktgruppe	5-7-3	Allgemeine Einrichtungen und Unternehmen
Produkt	5-7-3-1	Allgemeine Einrichtungen und Unternehmen
Teilprodukt	5-7-3-1-0	<b>Dorfgemeinschaftseinrichtungen</b>

**Allgemeine Angaben**

<b>zuständiger Fachbereich</b>	05 Gemeinde Seulingen
<b>verantwortlich</b>	Frau Tauchmann
<b>Beschreibung</b>	Bereitstellung des Dorfgemeinschaftshauses für Veranstaltungen der Vereine und privaten Nutzer
<b>Auftragsgrundlage</b>	Ratsbeschlüsse
<b>Zielgruppe</b>	EinwohnerInnen, Gäste

**Teilhaushalt 2017**

Produktgruppe 5-7-3 Allgemeine Einrichtungen und Unternehmen

Produkt 5-7-3-1 Allgemeine Einrichtungen und Unternehmen

Teilprodukt 5-7-3-1-0 Dorfgemeinschaftseinrichtungen

**Teilergebnishaushalt**

Erträge und Aufwendungen	Ergebnis 2015	Ansatz 2016	Ansatz 2017	Planung 2018	Planung 2019	Planung 2020
1	2	3	4	5	6	7
<b>Ordentliche Erträge</b>	-	-	-	-	-	-
1 Steuern und ähnliche Abgaben	0	0	0	0	0	0
2 Zuwendungen und allgemeine Umlagen	0	0	0	0	0	0
3 Aufbehaltsbeiträge aus Sonderposten	175	2.000	2.000	2.000	2.000	2.000
4 Sonstige Transfererträge	0	0	0	0	0	0
5 öffentlich-rechtliche Entgelte	1.685	2.500	2.500	2.500	2.500	2.500
6 privatrechtliche Entgelte	18.213	21.100	18.100	18.300	18.500	18.700
7 Kostenerstattungen und Kostenumlagen	332	500	500	500	500	500
8 Zinsen und ähnliche Finanzerträge	0	0	0	0	0	0
9 aktivierte Eigenleistungen	0	0	0	0	0	0
10 Bestandsveränderungen	0	0	0	0	0	0
11 sonstige ordentliche Erträge	0	0	0	0	0	0
<b>12 = Summe ordentliche Erträge</b>	<b>20.605</b>	<b>26.100</b>	<b>23.100</b>	<b>23.300</b>	<b>23.500</b>	<b>23.700</b>
<b>Ordentliche Aufwendungen</b>	-	-	-	-	-	-
13 Aufwendungen für aktives Personal	9.677	10.800	10.900	11.100	11.400	11.800
14 Aufwendungen für Versorgung	0	0	0	0	0	0
15 Aufwendungen für Sach- und Dienstleistungen	27.187	45.000	31.500	30.200	30.400	30.600
16 Abschreibungen	8.863	9.000	9.000	9.000	9.000	9.000
17 Zinsen und ähnliche Aufwendungen	0	0	0	0	0	0
18 Transferaufwendungen	0	0	0	0	0	0
19 sonstige ordentliche Aufwendungen	2.457	1.300	1.300	1.300	1.300	1.300
<b>20 = Summe ordentliche Aufwendungen</b>	<b>48.204</b>	<b>65.600</b>	<b>52.700</b>	<b>51.600</b>	<b>52.100</b>	<b>52.500</b>
<b>21 ordentliches Ergebnis (Summe ordentliche Erträge abzüglich Summe ordentliche Aufwendungen)</b>	<b>27.599</b>	<b>39.800</b>	<b>29.600</b>	<b>28.300</b>	<b>28.600</b>	<b>28.900</b>
22 außerordentliche Erträge	0	0	0	0	0	0
23 außerordentliche Aufwendungen	0	0	0	0	0	0
<b>24 außerordentliches Ergebnis (außerordentliche Erträge abzüglich außerordentliche Aufwendungen)</b>	<b>0</b>	<b>0</b>	<b>0</b>	<b>0</b>	<b>0</b>	<b>0</b>
<b>25 Jahresergebnis (Saldo aus dem ordentlichen und dem außerordentlichen Ergebnis) Überschuss (+) / Fehlbetrag (-)</b>	<b>27.599</b>	<b>39.800</b>	<b>29.600</b>	<b>28.300</b>	<b>28.600</b>	<b>28.900</b>
26 Erträge aus internen Leistungsbeziehungen	0	0	0	0	0	0
27 Aufwendungen aus internen Leistungsbeziehungen	0	0	0	0	0	0
<b>28 Saldo aus internen Leistungsbeziehungen</b>	<b>0</b>	<b>0</b>	<b>0</b>	<b>0</b>	<b>0</b>	<b>0</b>
<b>29 Ergebnis unter Berücksichtigung der internen Leistungsbeziehungen</b>	<b>27.599</b>	<b>39.800</b>	<b>29.600</b>	<b>28.300</b>	<b>28.600</b>	<b>28.900</b>

**Teilhaushalt 2017**

Produktgruppe 5-7-3 Allgemeine Einrichtungen und Unternehmen  
 Produkt 5-7-3-1 Allgemeine Einrichtungen und Unternehmen  
 Teilprodukt 5-7-3-1-0 **Dorfgemeinschaftseinrichtungen**

**Teilfinanzhaushalt**

Einzahlungen und Auszahlungen	Ergebnis 2015	Ansatz 2016	Ansatz 2017	Verpfl. Erm.	Planung 2018	Planung 2019	Planung 2020
1	2	3	4	5	6	7	8
<b>Einzahlungen aus laufender Verwaltungstätigkeit</b>	-	-	-	-	-	-	-
1 Steuern und ähnliche Abgaben	0	0	0	-	0	0	0
2 Zuwendungen und afg. Umlagen	0	0	0	-	0	0	0
3 Sonstige Transfereinzahlungen	0	0	0	-	0	0	0
4 Öffentlich-rechtliche Entgelte	1.885	2.500	2.500	-	2.500	2.500	2.500
5 Privatrechtliche Entgelte	18.260	21.100	18.100	-	18.300	18.500	18.700
6 Kostenerstattungen, Kostenumlagen	332	500	500	-	500	500	500
7 Zinsen und ähnl. Einzahlungen	0	0	0	-	0	0	0
8 Einz. aus der Veräußerung geringwertiger Vermögensgegenstände	0	0	0	-	0	0	0
9 sonst. haushaltswirksame Einz.	2.973	0	0	-	0	0	0
<b>10 = Summe der Einzahlungen aus laufender Verwaltungstätigkeit</b>	<b>23.450</b>	<b>24.100</b>	<b>21.100</b>	<b>-</b>	<b>21.300</b>	<b>21.500</b>	<b>21.700</b>
<b>Auszahlungen aus laufender Verwaltungstätigkeit</b>	-	-	-	-	-	-	-
11 Auszahlungen für aktives Personal	9.577	10.600	10.900	-	11.100	11.400	11.600
12 Auszahlungen für Versorgung	0	0	0	-	0	0	0
13 Auszahlungen für Sach- und Dienstleistungen und für geringwertige Vermögensgegenstände	27.226	45.000	31.500	-	30.200	30.400	30.600
14 Zinsen und ähnliche Auszahlungen	0	0	0	-	0	0	0
15 Transferauszahlungen	0	0	0	-	0	0	0
16 Sonst. haushaltswirksame Ausz.	6.173	1.300	1.300	-	1.300	1.300	1.300
<b>17 = Summe der Auszahlungen aus laufender Verwaltungstätigkeit</b>	<b>43.076</b>	<b>56.900</b>	<b>43.700</b>	<b>-</b>	<b>42.600</b>	<b>43.100</b>	<b>43.500</b>
<b>18 = Saldo aus laufender Verwaltungstätigkeit (Summe Einz. abz. Summe Ausz. aus lfd. Verwaltungstätigkeit)</b>	<b>19.526</b>	<b>32.800</b>	<b>22.600</b>	<b>-</b>	<b>21.300</b>	<b>21.600</b>	<b>21.800</b>

**Teilhaushalt 2017**

Produktgruppe 5-7-3 Allgemeine Einrichtungen und Unternehmen  
 Produkt 5-7-3-1 Allgemeine Einrichtungen und Unternehmen  
 Teilprodukt 5-7-3-1-0 Dorfgemeinschaftseinrichtungen

**Teilfinanzhaushalt**

Einzahlungen und Auszahlungen	Ergebnis 2015	Ansatz 2016	Ansatz 2017	Verpfl. Erm.	Planung 2018	Planung 2019	Planung 2020
1	2	3	4	5	6	7	8
<b>Einzahlungen für Investitionstätigkeit</b>	-	-	-	-	-	-	-
19 Zuwendungen für Investitionstätigkeit	0	0	0	-	0	0	0
20 Beiträge u.ä. Entgelte für Investitionstätigkeit	0	0	0	-	0	0	0
21 Veräußerung von Sachvermögen	0	0	0	-	0	0	0
22 Veräußerung von Finanzvermögensanlagen	0	0	0	-	0	0	0
23 sonstige Investitionstätigkeit	0	0	0	-	0	0	0
<b>24 = Summe der Einzahlungen für Investitionstätigkeit</b>	0	0	0	-	0	0	0
<b>Auszahlungen für Investitionstätigkeit</b>	-	-	-	-	-	-	-
25 Erwerb von Grundstücken und Gebäuden	0	0	0	0	0	0	0
26 Baumaßnahmen	0	1.000	0	0	0	0	0
27 Erwerb von beweglichem Sachvermögen	4.622	6.000	0	0	0	0	0
28 Erwerb von Finanzvermögensanlagen	0	0	0	0	0	0	0
29 Aktivierbare Zuwendungen	0	0	0	0	0	0	0
30 Sonstige Investitionstätigkeit	0	0	0	0	0	0	0
<b>31 = Summe der Auszahlungen für Investitionstätigkeit</b>	4.622	7.000	0	0	0	0	0
<b>32 = Saldo der Investitionstätigkeit (Summe Einz. abz. Summe Ausz. für Investitionstätigkeit)</b>	4.622	7.000	0	-	0	0	0
<b>33 Finanzierungsmittel-Überschuss-/Fehlbetrag (Summe Zeilen 18 und 32)</b>	24.248	39.800	22.600	-	21.300	21.600	21.600
<b>Ein-, Auszahlungen aus Finanzierungstätigkeit</b>	-	-	-	-	-	-	-
34 Einzahlungen, Aufnahme von Krediten und inneren Darlehen für Investitionstätigkeit	0	0	0	-	0	0	0
35 Auszahlungen, Tilgung von Krediten und Rückzahlung von inneren Darlehen für Investitionstätigkeit	0	0	0	-	0	0	0
<b>36 Saldo aus Finanzierungstätigkeit (Saldo aus Zeile 34 und 35)</b>	0	0	0	-	0	0	0
<b>37 Finanzmittelveränderung (Summe aus Zeile 33 und 36)</b>	24.248	39.800	22.600	-	21.300	21.600	21.600
<b>Maßnahme Nr. 5761 Dorfgemeinschaftshaus</b>							

**Teilhaushalt 2017**

Produktgruppe 5-7-3 Allgemeine Einrichtungen und Unternehmen  
 Produkt 5-7-3-1 Allgemeine Einrichtungen und Unternehmen  
 Teilprodukt 5-7-3-1-0 **Dorfgemeinschaftseinrichtungen**

**Einzeldarstellung von Investitionen und Investitionsförderungsmaßnahmen**

Investitionsmaßnahmen	Ergebnis 2015	Ansatz 2016	Ansatz 2017 Verpfl.Er gesamt	Planung 2018 Verpfl.Erm. 2018	Planung 2019 Verpfl.Erm. 2019	Planung 2020 Verpfl.Erm. 2020	bisher be- reitetgestellt Gesamt Einz./Ausz.
1	2	3	4	5	6	7	8
<b>Investitionsmaßnahmen oberhalb der festgesetzten Wertgrenzen</b>							
<b>Maßnahme Nr. 5701 Dorfgemeinschaftshaus</b>							
+ Einzahlungen aus Investitionszuwendungen	0	0	0	0	0	0	0
+ sonstige investive Einzahlungen	0	0	0	0	0	0	0
- Auszahlungen für den Erwerb von Grundstücken und Gebäuden	0	0	0	0	0	0	0
- Auszahlungen für Baumaßnahmen	0	1.000	0	0	0	0	1.000
- sonstige investive Auszahlungen	4.622	6.000	0	0	0	0	10.622
<b>Saldo Maßnahme Nr. 5701 (Einzahlungen J. Auszahlungen)</b>	<b>4.622</b>	<b>7.000</b>	<b>0</b>	<b>0</b>	<b>0</b>	<b>0</b>	<b>11.622</b>

## Gemeinde Seulingen

### Haushaltssatzung und Haushaltsplan für das Haushaltsjahr 2017

#### Teilhaushalt 05 Zentrale Finanzleistungen

##### A. Teilprodukte

Teilprodukt	Bezeichnung	Verantwortliche
6-1-1-1-0	Realsteuern, Schlüsselzuweisungen, Kreisumlage u.a.	Frau Tauchmann
6-1-2-1-0	Kreditabwicklung, Zinserträge, kalk. Einnahmen	Frau Tauchmann

##### B. Wesentliche Teilprodukte

Teilprodukt	Bezeichnung	Verantwortliche
6-1-1-1-0	Realsteuern, Schlüsselzuweisungen, Kreisumlage u.a.	Frau Tauchmann



**C. Darstellung der wesentlichen Produkte**

	Nr.	Bezeichnung
Produktbereich	6-1	Allgemeine Finanzwirtschaft
Produktgruppe	6-1-1	Steuern, allgemeine Zuweisungen, allgemeine Umlagen
Produkt	6-1-1-1	Steuern, allgemeine Zuweisungen, allgemeine Umlagen
<b>Teilprodukt</b>	<b>6-1-1-1-0</b>	<b>Realsteuer, Schlüsselzuweisungen, Kreisumlage u.a.</b>
<b>Produktinformation</b>		
Beschreibung des Produkts (dazugehörige Leistungen)	<ul style="list-style-type: none"> <li>• Abwicklung des Finanzausgleiches sowie von Kreis-, Samtgemeinde- und Gewerbesteuerumlage</li> <li>• Schlüsselzuweisungen und Umlage der Samtgemeinde</li> <li>• Meldungen für die Gewerbesteuerumlage</li> <li>• Schuldenstatistik</li> </ul>	
Auftragsgrundlage	NFAG, NFVG, Gesetz zur Neuordnung der Gemeindefinanzen, Gemeindefinanzreformgesetz, Haushaltssatzungen des Landkreises und der Samtgemeinde	
Organisationseinheit verantwortliche Person	Frau Tauchmann	
Ziele und Maßnahmen	<p><u>Ziele:</u></p> <ul style="list-style-type: none"> <li>• geordnete Haushalts- und Finanzwirtschaft zur Aufrechterhaltung der Leistungsfähigkeit der Gemeinde</li> <li>• Innersamtgemeindlicher Finanzausgleich</li> <li>• Realsteuern und Gemeindeanteile Einkommen- und Umsatzsteuer</li> <li>• Samtgemeindeumlage</li> </ul> <p><u>Maßnahmen zur Zielerreichung:</u></p> <ol style="list-style-type: none"> <li>1. Abstimmung mit der Samtgemeinde und den anderen Mitgliedsgemeinden beim innersamtgemeindlichen Finanzausgleich; finanzielle Stärkung der Mitgliedsgemeinden</li> <li>2. konsequente Entschuldung der Gemeinde durch Kredittilgungen zur Schaffung finanzieller Spielräume in den nächsten Jahren</li> </ol>	
Zielgruppe	Land Niedersachsen, Landesbetrieb für Statistik und Kommunikationstechnologie, LK Göttingen, Samtgemeinde	
Kennzahlen	<ul style="list-style-type: none"> <li>• Transferaufwendungen je Einwohner [EUR]</li> <li>• Ertrag aus Steuern und Schlüsselzuweisungen je Einwohner [EUR]</li> <li>• Grundsteuer B je Einwohner [EUR]</li> <li>• Grundsteuer B je qm Wohnfläche [EUR]</li> <li>• Aufkommen Grundsteuer A je ar Landwirtschaftsfläche [EUR]</li> <li>• Gewerbesteuer je Einwohner [EUR]</li> <li>• Gemeinschaftssteuern (Einkommen-, Umsatzst.) je Einwohner [EUR]</li> <li>• sonstige Gemeindesteuern und steuerähnliche Abgaben je Einwohner [EUR]</li> <li>• Hundesteuer je Einwohner [EUR]</li> <li>• Steuerquote [%]</li> </ul>	

**D. Zugehörige Konten zu den Zweckbindungsringen 2017 nach § 19 Abs. 2  
GemHKVO (gegenseitige Deckungsfähigkeit):**

keine

**Teilhaushalt 2017****Teilhaushalt 05 Zentrale Finanzleistungen****Allgemeine Angaben**

<b>zuständiger Fachbereich</b>	05 Gemeinde Seulingen
<b>verantwortlich</b>	Frau Tauchmann
<b>Beschreibung</b>	Im Teilhaushalt abgebildeter Produktbereich: siehe Deckblatt Zuordnung zum Verantwortungsbereich: siehe Deckblatt Budgetierungsbestimmungen: keine Haushaltsvermerke (Deckungsringe): siehe Deckblatt

## Teilhaushalt 2017

## Teilhaushalt 05 Zentrale Finanzleistungen

## Teilergebnishaushalt

Erträge und Aufwendungen	Ergebnis 2015	Ansatz 2016	Ansatz 2017	Planung 2018	Planung 2019	Planung 2020
1	2	3	4	5	6	7
<b>Ordentliche Erträge</b>	-	-	-	-	-	-
1 Steuern und ähnliche Abgaben	838.385	814.300	862.109	869.500	877.000	884.400
2 Zuwendungen und allgemeine Umlagen	89.346	118.100	74.600	74.600	74.600	74.600
3 Aufwandsbeiträge aus Sonderposten	833	1.000	2.600	2.500	3.000	3.500
4 Sonstige Transfererträge	0	0	0	0	0	0
5 öffentlich-rechtliche Entgelte	0	0	0	0	0	0
6 privatrechtliche Entgelte	0	0	0	0	0	0
7 Kostenersatzungen und Kostenumlagen	0	0	0	0	0	0
8 Zinsen und ähnliche Finanzerträge	846	1.400	1.400	1.400	1.400	1.400
9 aktivierte Eigenleistungen	0	0	0	0	0	0
10 Bestandsveränderungen	0	0	0	0	0	0
11 sonstige ordentliche Erträge	0	100	100	100	100	100
<b>12 = Summe ordentliche Erträge</b>	<b>930.390</b>	<b>934.800</b>	<b>940.209</b>	<b>948.100</b>	<b>956.100</b>	<b>964.000</b>
<b>Ordentliche Aufwendungen</b>	-	-	-	-	-	-
13 Aufwendungen für aktives Personal	0	0	0	0	0	0
14 Aufwendungen für Versorgung	0	0	0	0	0	0
15 Aufwendungen für Sach- und Dienstleistungen	0	0	0	0	0	0
16 Abschreibungen	370	600	600	600	600	600
17 Zinsen und ähnliche Aufwendungen	506	500	500	500	500	500
18 Transferaufwendungen	654.265	620.000	735.080	667.300	670.500	673.900
19 sonstige ordentliche Aufwendungen	0	0	0	0	0	0
<b>20 = Summe ordentliche Aufwendungen</b>	<b>655.141</b>	<b>621.100</b>	<b>736.180</b>	<b>668.400</b>	<b>671.600</b>	<b>675.000</b>
<b>21 ordentliches Ergebnis (Summe ordentliche Erträge abzüglich Summe ordentliche Aufwendungen)</b>	<b>275.249</b>	<b>313.800</b>	<b>204.100</b>	<b>279.700</b>	<b>284.500</b>	<b>289.000</b>
22 außerordentliche Erträge	0	0	0	0	0	0
23 außerordentliche Aufwendungen	0	0	0	0	0	0
<b>24 außerordentliches Ergebnis (außerordentliche Erträge abzüglich außerordentliche Aufwendungen)</b>	<b>0</b>	<b>0</b>	<b>0</b>	<b>0</b>	<b>0</b>	<b>0</b>
<b>25 Jahresergebnis (Saldo aus dem ordentlichen und dem außerordentlichen Ergebnis) Überschuß (+) / Fehlbetrag (-)</b>	<b>275.249</b>	<b>313.800</b>	<b>204.100</b>	<b>279.700</b>	<b>284.500</b>	<b>289.000</b>
26 Erträge aus internen Leistungsbeziehungen	0	0	0	0	0	0
27 Aufwendungen aus internen Leistungsbeziehungen	0	0	0	0	0	0
<b>28 Saldo aus internen Leistungsbeziehungen</b>	<b>0</b>	<b>0</b>	<b>0</b>	<b>0</b>	<b>0</b>	<b>0</b>
<b>29 Ergebnis unter Berücksichtigung der internen Leistungsbeziehungen</b>	<b>275.249</b>	<b>313.800</b>	<b>204.100</b>	<b>279.700</b>	<b>284.500</b>	<b>289.000</b>

## Teilhaushalt 2017

## Teilhaushalt 05 Zentrale Finanzleistungen

Teilfinanzhaushalt							
Einzahlungen und Auszahlungen	Ergebnis 2015	Ansatz 2016	Ansatz 2017	Verpfl. Erm.	Planung 2018	Planung 2019	Planung 2020
1	2	3	4	5	6	7	8
<b>Einzahlungen aus laufender Verwaltungstätigkeit</b>	-	-	-	-	-	-	-
1 Steuern und ähnliche Abgaben	841.387	814.300	862.100	-	869.500	877.000	884.400
2 Zuwendungen und allg. Umlagen	89.346	110.100	74.600	-	74.600	74.600	74.600
3 Sonstige Transfereinzahlungen	0	0	0	-	0	0	0
4 Öffentlich-rechtliche Entgelte	0	0	0	-	0	0	0
5 Privatrechtliche Entgelte	0	0	0	-	0	0	0
6 Kostenerstattungen, Kostenumlagen	0	0	0	-	0	0	0
7 Zinsen und ähnl. Einzahlungen	732	1.400	1.400	-	1.400	1.400	1.400
8 Einz. aus der Veräußerung geringwertiger Vermögensgegenstände	0	0	0	-	0	0	0
9 sonst. haushaltswirksame Einz.	32	100	100	-	100	100	100
<b>10 = Summe der Einzahlungen aus laufender Verwaltungstätigkeit</b>	<b>931.497</b>	<b>933.900</b>	<b>938.200</b>	<b>-</b>	<b>945.600</b>	<b>953.100</b>	<b>960.800</b>
<b>Auszahlungen aus laufender Verwaltungstätigkeit</b>	-	-	-	-	-	-	-
11 Auszahlungen für aktives Personal	0	0	0	-	0	0	0
12 Auszahlungen für Versorgung	0	0	0	-	0	0	0
13 Auszahlungen für Sach- und Dienstleistungen und für geringwertige Vermögensgegenstände	0	0	0	-	0	0	0
14 Zinsen und ähnliche Auszahlungen	508	500	500	-	500	500	500
15 Transferauszahlungen	669.331	620.050	735.000	-	667.300	670.500	673.900
16 Sonst. haushaltswirksame Ausz.	0	0	0	-	0	0	0
<b>17 = Summe der Auszahlungen aus laufender Verwaltungstätigkeit</b>	<b>669.837</b>	<b>620.550</b>	<b>735.500</b>	<b>-</b>	<b>667.800</b>	<b>671.000</b>	<b>674.400</b>
<b>18 = Saldo aus laufender Verwaltungstätigkeit (Summe Einz. abz. Summe Ausz. aus lfd. Verwaltungstätigkeit)</b>	<b>261.660</b>	<b>313.400</b>	<b>202.700</b>	<b>-</b>	<b>277.800</b>	<b>282.100</b>	<b>286.400</b>

## Teilhaushalt 2017

## Teilhaushalt 05 Zentrale Finanzleistungen

Teilfinanzhaushalt							
Einzahlungen und Auszahlungen	Ergebnis 2015	Ansatz 2016	Ansatz 2017	Verpfl. Erm.	Planung 2018	Planung 2019	Planung 2020
1	2	3	4	5	6	7	8
<b>Einzahlungen für Investitionstätigkeit</b>	-	-	-	-	-	-	-
19 Zuwendungen für Inv.tätigkeit	17.182	22.700	14.300	-	14.300	14.300	14.300
20 Beiträge u.ä. Entgelte für Inv.tätigkeit	0	0	0	-	0	0	0
21 Veräußerung von Sachvermögen	0	0	0	-	0	0	0
22 Veräußerung von Finanzvermögensanlagen	0	0	0	-	0	0	0
23 sonstige Investitionstätigkeit	0	0	0	-	0	0	0
<b>24 = Summe der Einzahlungen für Investitionstätigkeit</b>	<b>17.182</b>	<b>22.700</b>	<b>14.300</b>	<b>-</b>	<b>14.300</b>	<b>14.300</b>	<b>14.300</b>
<b>Auszahlungen für Investitionstätigkeit</b>	-	-	-	-	-	-	-
25 Erwerb von Grundstücken und Gebäuden	0	0	0	0	0	0	0
26 Baumaßnahmen	0	0	0	0	0	0	0
27 Erwerb von beweglichem Sachvermögen	0	0	0	0	0	0	0
28 Erwerb von Finanzvermögensanlagen	0	0	0	0	0	0	0
29 Aktivierbare Zuwendungen	0	0	0	0	0	0	0
30 Sonstige Investitionstätigkeit	0	0	0	0	0	0	0
<b>31 = Summe der Auszahlungen für Investitionstätigkeit</b>	<b>0</b>	<b>0</b>	<b>0</b>	<b>0</b>	<b>0</b>	<b>0</b>	<b>0</b>
<b>32 = Saldo der Investitionstätigkeit (Summe Einz. abz. Summe Ausz. für Investitionstätigkeit)</b>	<b>17.182</b>	<b>22.700</b>	<b>14.300</b>	<b>-</b>	<b>14.300</b>	<b>14.300</b>	<b>14.300</b>
<b>33 Finanzierungsmittel-/Überschuss-/Fehlbetrag (Summe Zeilen 18 und 32)</b>	<b>278.842</b>	<b>336.100</b>	<b>217.000</b>	<b>-</b>	<b>292.100</b>	<b>296.400</b>	<b>300.400</b>
<b>Ein-, Auszahlungen aus Finanzierungstätigkeit</b>	-	-	-	-	-	-	-
34 Einzahlungen; Aufnahme von Krediten und inneren Darlehen für Investitionstätigkeit	0	0	0	-	0	0	0
35 Auszahlungen; Tilgung von Krediten und Rückzahlung von inneren Darlehen für Investitionstätigkeit	0	0	0	-	0	0	0
<b>36 Saldo aus Finanzierungstätigkeit (Saldo aus Zeile 34 und 35)</b>	<b>0</b>	<b>0</b>	<b>0</b>	<b>-</b>	<b>0</b>	<b>0</b>	<b>0</b>
<b>37 Finanzmittelveränderung (Summe aus Zeile 33 und 36)</b>	<b>278.842</b>	<b>336.100</b>	<b>217.000</b>	<b>-</b>	<b>292.100</b>	<b>296.400</b>	<b>300.400</b>

## Teilhaushalt 2017

## Teilhaushalt 05 Zentrale Finanzleistungen

## Einzeldarstellung von Investitionen und Investitionsförderungsmaßnahmen

Investitionsmaßnahmen	Ergebnis	Ansatz	Ansatz	Planung	Planung	Planung	bisher be-
	2015	2016	2017	2018	2019	2020	reitet-
t	2	3	4	5	6	7	8
			Verpfl.Er gesamt	Verpfl.Erm. 2018	Verpfl.Erm. 2019	Verpfl.Erm. 2020	Gesamt Einz./Ausz.
<b>Investitionsmaßnahmen oberhalb der festgesetzten Wertgrenzen</b>							
<b>Maßnahme Nr. 5404</b>							
<b>Endausbau Wohngebiet "Weidental"</b>							
+ Einzahlungen aus Investitionszuwendungen	0	0	0	0	0	0	0
+ sonstige investive Einzahlungen	0	0	0	0	0	0	0
- Auszahlungen für den Erwerb von Grundstücken und Gebäuden	0	0	0	0	0	0	0
- Auszahlungen für Baumaßnahmen	0	0	0	0	0	0	0
- sonstige investive Auszahlungen	0	0	0	0	0	0	0
<b>Saldo Maßnahme Nr. 5404</b> (Einzahlungen / Auszahlungen)	<b>0</b>	<b>0</b>	<b>0</b>	<b>0</b>	<b>0</b>	<b>0</b>	<b>0</b>
<b>Maßnahme Nr. 6101</b>							
<b>Investive Schlüsselzuweisung der Samtgemeinde u.a.</b>							
+ Einzahlungen aus Investitionszuwendungen	17.182	22.700	14.300	14.300	14.300	14.300	39.882
+ sonstige investive Einzahlungen	0	0	0	0	0	0	0
- Auszahlungen für den Erwerb von Grundstücken und Gebäuden	0	0	0	0	0	0	0
- Auszahlungen für Baumaßnahmen	0	0	0	0	0	0	0
- sonstige investive Auszahlungen	0	0	0	0	0	0	0
<b>Saldo Maßnahme Nr. 6101</b> (Einzahlungen / Auszahlungen)	<b>17.182</b>	<b>22.700</b>	<b>14.300</b>	<b>14.300</b>	<b>14.300</b>	<b>14.300</b>	<b>39.882</b>

**Teilhaushalt 2017**

Produktgruppe	6-1-1	Steuern, allgemeine Zuweisungen, allgemeine Umlagen
Produkt	6-1-1-1	Steuern, allgemeine Zuweisungen, allgemeine Umlagen
Teilprodukt	6-1-1-1-0	Realsteuern, Schlüsselzuweisungen, Kreisumlage u.a.

**Allgemeine Angaben**

<b>zuständiger Fachbereich</b>	05 Gemeinde Soulingen
<b>verantwortlich</b>	Frau Tauchmann
<b>Beschreibung</b>	Abwicklung des Finanzausgleiches sowie von Kreis-, Samtgemeinde- und Gewerbesteuerumlage, Schlüsselzuweisungen und Umlage der Samtgemeinde, Meldungen für die Gewerbesteuerumlage, Schuldenstatistik
<b>Auftragsgrundlage</b>	NFAG, NFVG, Gesetz zur Neuordnung der Gemeindefinanzen, Gemeindefinanzreformgesetz, Haushaltssatzungen des Landkreises und der Samtgemeinde
<b>Zielgruppe</b>	Land Niedersachsen, Landesbetrieb für Statistik und Kommunikationstechnologie, LK Göttingen, Samtgemeinde



**Teilhaushalt 2017**

Produktgruppe 6-1-1 Steuern, allgemeine Zuweisungen, allgemeine Umlagen  
 Produkt 6-1-1-1 Steuern, allgemeine Zuweisungen, allgemeine Umlagen  
 Teilprodukt 6-1-1-1-0 Realsteuern, Schlüsselzuweisungen, Kreisumlage u.a.

<b>Teilergebnishaushalt</b>						
Erträge und Aufwendungen	Ergebnis 2015	Ansatz 2016	Ansatz 2017	Planung 2018	Planung 2019	Planung 2020
1	2	3	4	5	6	7
<b>Ordentliche Erträge</b>	-	-	-	-	-	-
1 Steuern und ähnliche Abgaben	839.365	814.300	862.100	869.500	877.000	884.400
2 Zuwendungen und allgemeine Umlagen	89.346	118.100	74.600	74.600	74.600	74.600
3 Auflösungserträge aus Sonderposten	833	1.000	2.000	2.500	3.000	3.500
4 Sonstige Transfererträge	0	0	0	0	0	0
5 öffentlich-rechtliche Entgelte	0	0	0	0	0	0
6 privatrechtliche Entgelte	0	0	0	0	0	0
7 Kostenersatzungen und Kostenumlagen	0	0	0	0	0	0
8 Zinsen und ähnliche Finanzerträge	516	800	800	800	800	800
9 aktivierte Eigenleistungen	0	0	0	0	0	0
10 Bestandsveränderungen	0	0	0	0	0	0
11 sonstige ordentliche Erträge	0	100	100	100	100	100
<b>12 = Summe ordentliche Erträge</b>	<b>930.060</b>	<b>934.300</b>	<b>939.600</b>	<b>947.500</b>	<b>955.500</b>	<b>963.400</b>
<b>Ordentliche Aufwendungen</b>	-	-	-	-	-	-
13 Aufwendungen für aktives Personal	0	0	0	0	0	0
14 Aufwendungen für Versorgung	0	0	0	0	0	0
15 Aufwendungen für Sach- und Dienstleistungen	0	0	0	0	0	0
16 Abschreibungen	370	600	600	600	600	600
17 Zinsen und ähnliche Aufwendungen	506	500	500	500	500	500
18 Transferaufwendungen	654.285	620.000	735.000	667.300	670.500	673.900
19 sonstige ordentliche Aufwendungen	0	0	0	0	0	0
<b>20 = Summe ordentliche Aufwendungen</b>	<b>655.141</b>	<b>621.100</b>	<b>736.100</b>	<b>668.400</b>	<b>671.600</b>	<b>675.000</b>
<b>21 ordentliches Ergebnis</b> (Summe ordentliche Erträge abzüglich Summe ordentliche Aufwendungen)	<b>274.919</b>	<b>313.200</b>	<b>203.500</b>	<b>279.100</b>	<b>283.900</b>	<b>288.400</b>
22 außerordentliche Erträge	0	0	0	0	0	0
23 außerordentliche Aufwendungen	0	0	0	0	0	0
<b>24 außerordentliches Ergebnis</b> (außerordentliche Erträge abzüglich außerordentliche Aufwendungen)	<b>0</b>	<b>0</b>	<b>0</b>	<b>0</b>	<b>0</b>	<b>0</b>
<b>25 Jahresergebnis (Saldo aus dem ordentlichen und dem außerordentlichen Ergebnis)</b> Überschuss (+) / Fehlbetrag (-)	<b>274.919</b>	<b>313.200</b>	<b>203.500</b>	<b>279.100</b>	<b>283.900</b>	<b>288.400</b>
26 Erträge aus internen Leistungsbeziehungen	0	0	0	0	0	0
27 Aufwendungen aus internen Leistungsbeziehungen	0	0	0	0	0	0
<b>28 Saldo aus internen Leistungsbeziehungen</b>	<b>0</b>	<b>0</b>	<b>0</b>	<b>0</b>	<b>0</b>	<b>0</b>
<b>29 Ergebnis unter Berücksichtigung der internen Leistungsbeziehungen</b>	<b>274.919</b>	<b>313.200</b>	<b>203.500</b>	<b>279.100</b>	<b>283.900</b>	<b>288.400</b>

**Teilhaushalt 2017**

Produktgruppe 6-1-1

Steuern, allgemeine Zuweisungen, allgemeine Umlagen

Produkt 6-1-1-1

Steuern, allgemeine Zuweisungen, allgemeine Umlagen

Teilprodukt 6-1-1-1-0

Realsteuern, Schlüsselzuweisungen, Kreisumlage u.a.

Teilfinanzhaushalt							
Einzahlungen und Auszahlungen	Ergebnis 2015	Ansatz 2016	Ansatz 2017	Verpfl. Ern.	Planung 2018	Planung 2019	Planung 2020
1	2	3	4	5	6	7	8
<b>Einzahlungen aus laufender Verwaltungstätigkeit</b>	-	-	-	-	-	-	-
1 Steuern und ähnliche Abgaben	841.387	814.300	862.100	-	869.500	877.000	884.400
2 Zuwendungen und allg. Umlagen	89.346	118.100	74.600	-	74.600	74.800	74.600
3 Sonstige Transfereinzahlungen	0	0	0	-	0	0	0
4 Öffentlich-rechtliche Entgelte	0	0	0	-	0	0	0
5 Privatrechtliche Entgelte	0	0	0	-	0	0	0
6 Kostenerstattungen, Kostenumlagen	0	0	0	-	0	0	0
7 Zinsen und ähnl. Einzahlungen	402	800	800	-	800	800	800
8 Einz. aus der Veräußerung geringwertiger Vermögensgegenstände	0	0	0	-	0	0	0
9 sonst. haushaltswirksame Einz.	32	100	100	-	100	100	100
<b>10 = Summe der Einzahlungen aus laufender Verwaltungstätigkeit</b>	<b>931.167</b>	<b>933.300</b>	<b>937.600</b>	<b>-</b>	<b>945.000</b>	<b>962.500</b>	<b>969.900</b>
<b>Auszahlungen aus laufender Verwaltungstätigkeit</b>	-	-	-	-	-	-	-
11 Auszahlungen für aktives Personal	0	0	0	-	0	0	0
12 Auszahlungen für Versorgung	0	0	0	-	0	0	0
13 Auszahlungen für Sach- und Dienstleistungen und für geringwertige Vermögensgegenstände	0	0	0	-	0	0	0
14 Zinsen und ähnliche Auszahlungen	506	500	500	-	500	500	500
15 Transferauszahlungen	668.331	620.000	735.000	-	667.300	670.500	673.900
16 Sonst. haushaltswirksame Ausz.	0	0	0	-	0	0	0
<b>17 = Summe der Auszahlungen aus laufender Verwaltungstätigkeit</b>	<b>668.837</b>	<b>620.500</b>	<b>735.500</b>	<b>-</b>	<b>667.800</b>	<b>671.000</b>	<b>674.400</b>
<b>18 = Saldo aus laufender Verwaltungstätigkeit (Summe Einz. abz. Summe Ausz. aus lfd. Verwaltungstätigkeit)</b>	<b>261.330</b>	<b>312.800</b>	<b>202.100</b>	<b>-</b>	<b>277.200</b>	<b>291.500</b>	<b>295.500</b>

**Teilhaushalt 2017**

Produktgruppe 6-1-1 Steuern, allgemeine Zuweisungen, allgemeine Umlagen  
 Produkt 6-1-1-1 Steuern, allgemeine Zuweisungen, allgemeine Umlagen  
 Teilprodukt 6-1-1-1-0 Realsteuern, Schlüsselzuweisungen, Kreisumlage u.a.


<b>Teilfinanzhaushalt</b>							
Einzahlungen und Auszahlungen	Ergebnis 2015	Ansatz 2016	Ansatz 2017	Verpflicht. Erm.	Planung 2018	Planung 2019	Planung 2020
1	2	3	4	5	6	7	8
<b>Einzahlungen für Investitionstätigkeit</b>	-	-	-	-	-	-	-
19 Zuwendungen für Inv.tätigkeit	17.182	22.700	14.300	-	14.300	14.300	14.300
20 Beiträge u.a. Entgelte für Inv.tätigkeit	0	0	0	-	0	0	0
21 Veräußerung von Sachvermögen	0	0	0	-	0	0	0
22 Veräußerung von Finanzvermögensanlagen	0	0	0	-	0	0	0
23 sonstige Investitionstätigkeit	0	0	0	-	0	0	0
<b>24 = Summe der Einzahlungen für Investitionstätigkeit</b>	<b>17.182</b>	<b>22.700</b>	<b>14.300</b>	<b>-</b>	<b>14.300</b>	<b>14.300</b>	<b>14.300</b>
<b>Auszahlungen für Investitionstätigkeit</b>	-	-	-	-	-	-	-
25 Erwerb von Grundstücken und Gebäuden	0	0	0	0	0	0	0
26 Baumaßnahmen	0	0	0	0	0	0	0
27 Erwerb von beweglichem Sachvermögen	0	0	0	0	0	0	0
28 Erwerb von Finanzvermögensanlagen	0	0	0	0	0	0	0
29 Aktivierbare Zuwendungen	0	0	0	0	0	0	0
30 Sonstige Investitionstätigkeit	0	0	0	0	0	0	0
<b>31 = Summe der Auszahlungen für Investitionstätigkeit</b>	<b>0</b>	<b>0</b>	<b>0</b>	<b>0</b>	<b>0</b>	<b>0</b>	<b>0</b>
<b>32 = Saldo der Investitionstätigkeit (Summe Einz. abz. Summe Ausz. für Investitionstätigkeit)</b>	<b>17.182</b>	<b>22.700</b>	<b>14.300</b>	<b>-</b>	<b>14.300</b>	<b>14.300</b>	<b>14.300</b>
<b>33 Finanzierungsmittel-Überschuss/-Fehlbetrag (Summe Zeilen 18 und 32)</b>	<b>278.512</b>	<b>335.500</b>	<b>216.400</b>	<b>-</b>	<b>291.500</b>	<b>295.800</b>	<b>299.900</b>
<b>Ein-, Auszahlungen aus Finanzierungstätigkeit</b>	-	-	-	-	-	-	-
34 Einzahlungen; Aufnahme von Krediten und inneren Darlehen für Investitionstätigkeit	0	0	0	-	0	0	0
35 Auszahlungen; Tilgung von Krediten und Rückzahlung von inneren Darlehen für Investitionstätigkeit	0	0	0	-	0	0	0
<b>36 Saldo aus Finanzierungstätigkeit (Saldo aus Zeile 34 und 35)</b>	<b>0</b>	<b>0</b>	<b>0</b>	<b>-</b>	<b>0</b>	<b>0</b>	<b>0</b>
<b>37 Finanzmittelveränderung (Summe aus Zeile 33 und 36)</b>	<b>278.512</b>	<b>335.500</b>	<b>216.400</b>	<b>-</b>	<b>291.500</b>	<b>295.800</b>	<b>299.900</b>

**Teilhaushalt 2017**

Produktgruppe 6-1-1 Steuern, allgemeine Zuweisungen, allgemeine Umlagen  
 Produkt 6-1-1-1 Steuern, allgemeine Zuweisungen, allgemeine Umlagen  
 Teilprodukt 6-1-1-1-0 Realsteuern, Schlüsselzuweisungen, Kreisumlage u.a.

**Einzeldarstellung von Investitionen und Investitionsförderungsmaßnahmen**

Investitionsmaßnahmen	Ergebnis 2015	Ansatz 2016	Ansatz 2017 Verpfl.Er gesamt	Planung 2018 Verpfl.Erm. 2018	Planung 2019 Verpfl.Erm. 2019	Planung 2020 Verpfl.Erm. 2020	bisher be- reitetgestellt Gesamt Einz./Ausz.
1	2	3	4	5	6	7	8
<b>Investitionsmaßnahmen oberhalb der festgesetzten Wertgrenzen</b>							
Maßnahme Nr. 6101 Investive Schlüsselzuweisung der Samtgemeinde u.a.							
+ Einzahlungen aus Investitionszuwendungen	17.182	22.700	14.300	14.300	14.300	14.300	39.882 97.082
+ sonstige investive Einzahlungen	0	0	0	0	0	0	0
- Auszahlungen für den Erwerb von Grundstücken und Gebäuden	0	0	0	0	0	0	0
- Auszahlungen für Baumaßnahmen	0	0	0	0	0	0	0
- sonstige investive Auszahlungen	0	0	0	0	0	0	0
<b>Saldo Maßnahme Nr. 6101 (Einzahlungen / Auszahlungen)</b>	<b>17.182</b>	<b>22.700</b>	<b>14.300</b>	<b>14.300</b>	<b>14.300</b>	<b>14.300</b>	<b>39.882</b> <b>97.082</b>

<b>Wesentliches Teilprodukt 6-1-1-1-0: Schlüsselzuweisungen, Kreisumlage u.a.</b>				
alle Kommunen des IKVS				
Einwohner: bis 2.000				
Bundesland: Niedersachsen				
statistische Basis: 98 Kommunen				
	stat. Gr.	Seulingen		
	MW	Plan-/Istwert	abs. Abw.	proz. Abw.
<b>Transferaufwendungen je Einwohner [EUR]</b>				
Erläuterung: Transferaufwendungen (Zuweisungen und Zuschüsse für lfd. Zwecke, Schuldendiensthilfen, Sozialtransferaufwendungen, Steuerbeteiligungen, Allg. Zuweisungen, Allgemeine Umlagen, sonstige Transferaufwendungen) / Einwohner.				
Planwerte				
2010	478,37	376,88	-101,49	-21,22%
2011	485,78	411,39	-74,39	-15,31%
2012	499,53	460,07	-39,46	-7,90%
2013	561,31	458,46	-102,85	-18,32%
2014	602,46	437,66	-164,80	-27,35%
2015	627,73	488,09	-139,64	-22,25%
2016	630,70	468,36	-162,34	-25,74%
2017	556,87	554,90	-1,97	-0,35%
2018	597,95	504,26	-93,69	-15,67%
2019	613,36	506,66	-106,70	-17,40%
2020	558,70	509,20	-49,50	-8,86%
Istwerte				
2010	487,11	400,99	-86,12	-17,68%
2011	483,73	417,49	-66,24	-13,69%
2012	542,10	443,99	-98,11	-18,10%
2013	583,07	445,73	-137,34	-23,55%
2014	614,38	478,70	-135,68	-22,08%
2015	619,91	486,61	-133,30	-21,50%
<b>Ertrag aus Steuern und Schlüsselzuweisungen je Einwohner [EUR]</b>				
Erläuterung: Summe Ertrag aus Steuern / Einwohner (Indikator für die Finanzstärke der Kommune; Indikator dafür, inwieweit Finanzausgleich Minderertrag / Mehrertrag bei eigenen Steuern ausgleicht bzw. abschöpft).				
Planwerte				
2010	486,50	429,18	-57,32	-11,78%
2011	497,47	486,54	-8,93	-1,80%
2012	574,90	550,22	-24,68	-4,29%

2013	626,21	570,44	-55,77	-8,91%
2014	679,79	559,51	-120,28	-17,89%
2015	704,13	621,75	-82,38	-11,70%
2016	710,41	607,69	-102,72	-14,46%
2017	651,67	644,80	-6,87	-1,05%
2018	706,10	650,34	-55,76	-7,90%
2019	728,28	655,95	-72,31	-9,93%
2020	682,10	661,48	-20,62	-3,02%
<b>Istwerte</b>				
2010	543,95	513,47	-30,48	-5,60%
2011	577,63	533,96	-43,67	-7,56%
2012	647,83	506,99	-140,84	-21,74%
2013	691,53	541,64	-149,89	-21,68%
2014	704,49	651,04	-53,45	-7,59%
2015	720,15	614,44	-105,71	-14,68%
<b>Grundsteuer B je Einwohner [EUR]</b>				
Erläuterung: Ertrag aus Grundsteuer B (bebaute Grundstücke) / Einwohner.				
<b>Planwerte</b>				
2010	104,00	97,49	-6,51	-6,26%
2011	103,04	99,29	-3,75	-3,64%
2012	104,90	103,26	-1,64	-1,56%
2013	108,36	103,85	-4,51	-4,16%
2014	110,46	106,24	-4,22	-3,82%
2015	115,35	109,31	-6,04	-5,24%
2016	118,37	115,82	-2,55	-2,15%
2017	109,79	112,04	2,25	2,05%
2018	116,43	112,12	-4,31	-3,70%
2019	117,13	112,19	-4,94	-4,22%
2020	107,48	112,27	4,79	4,46%
<b>Istwerte</b>				
2010	104,69	101,93	-2,76	-2,64%
2011	105,52	105,54	0,02	0,02%
2012	108,96	105,06	-3,90	-3,58%
2013	111,36	108,07	-3,29	-2,95%
2014	114,15	109,81	-4,34	-3,80%
2015	113,33	109,87	-3,46	-3,05%
<b>Grundsteuer B je qm Wohnfläche [EUR]</b>				

Erläuterung: Ertrag aus Grundsteuer B / Wohnflächen in Quadratmetern gem. Landesstatistik.				
<b>Planwerte</b>				
2010	2,29	1,99	-0,30	-13,10%
2011	2,21	1,99	-0,22	-9,95%
2012	2,20	2,01	-0,19	-8,64%
2013	2,03	2,06	0,03	1,48%
2014	2,06	2,11	0,05	2,43%
2015	2,13	2,11	-0,02	-0,94%
2016	2,17	2,21	0,04	1,84%
2017	1,98	2,12	0,14	7,07%
<b>Istwerte</b>				
2010	2,27	1,98	-0,29	-12,78%
2011	1,99	2,10	0,11	5,53%
2012	2,05	2,08	0,03	1,46%
2013	2,08	2,09	0,01	0,48%
2014	2,10	2,10	0,00	0,00%
2015	2,05	2,08	0,03	1,46%
<b>Grundsteuer A je ar Landwirtschaftsfläche [EUR]</b>				
Erläuterung: Erträge Grundsteuer A / Landwirtschaftsfläche in ar (ar - 100 qm).				
<b>Planwerte</b>				
2010	0,28	0,32	0,06	23,08%
2011	0,25	0,34	0,09	36,00%
2012	0,24	0,34	0,10	41,67%
2013	0,23	0,35	0,12	52,17%
2014	0,24	0,34	0,10	41,67%
2015	0,24	0,33	0,09	37,50%
2016	0,24	0,34	0,10	41,67%
2017	0,24	0,34	0,10	41,67%
<b>Istwerte</b>				
2010	0,25	0,36	0,11	44,00%
2011	0,24	0,34	0,10	41,67%
2012	0,23	0,33	0,10	43,48%
2013	0,24	0,33	0,09	37,50%
2014	0,24	0,35	0,11	45,83%
2015	0,25	0,34	0,09	36,00%
<b>Gewerbesteuer je Einwohner [EUR]</b>				
Erläuterung: Ertrag aus Gewerbesteuer / Einwohner.				

Planwerte				
2010	87,20	62,67	-24,53	-28,13%
2011	101,22	110,33	9,11	9,00%
2012	142,68	123,19	-19,49	-13,66%
2013	152,46	127,09	-25,37	-16,64%
2014	176,18	87,08	-89,10	-50,57%
2015	168,20	125,77	-42,43	-25,23%
2016	150,10	97,39	-52,71	-35,12%
2017	125,12	136,65	11,53	9,22%
2018	127,68	138,15	10,47	8,20%
2019	130,35	139,64	9,29	7,13%
2020	103,75	141,14	37,39	36,04%
Istwerte				
2010	133,17	126,53	-6,64	-4,99%
2011	153,18	124,98	-28,20	-18,41%
2012	170,08	55,32	-114,76	-67,47%
2013	187,91	59,68	-128,03	-68,13%
2014	168,26	138,16	-30,10	-17,89%
2015	171,77	89,75	-82,02	-47,75%
Gemeinschaftssteuern (Einkommen-, Umsatzst.) je Einwohner (EUR)				
Erläuterung: Erträge aus Einkommensteuer- und Umsatzsteuerbeteiligung / Einwohner.				
Planwerte				
2010	274,33	251,74	-22,59	-8,23%
2011	275,26	260,68	-14,58	-5,30%
2012	302,59	304,78	2,19	0,72%
2013	339,91	320,33	-19,58	-5,76%
2014	367,33	347,61	-19,72	-5,37%
2015	394,12	367,31	-26,81	-6,80%
2016	415,56	374,63	-40,93	-9,85%
2017	391,70	375,84	-15,86	-4,05%
2018	436,05	379,73	-56,32	-12,92%
2019	455,93	383,62	-72,31	-15,86%
2020	447,14	387,51	-59,63	-13,34%
Istwerte				
2010	285,22	265,22	-20,00	-7,01%
2011	295,22	284,46	-10,76	-3,64%
2012	343,80	327,99	-15,81	-4,60%



2013	366,72	354,97	-11,75	-3,20%
2014	397,51	383,45	-14,06	-3,54%
2015	408,30	395,36	-12,94	-3,17%
<b>sonstige Gemeindesteuern und steuerähnliche Abgaben je Einwohner [EUR]</b>				
Erläuterung: Erträge aus sonstigen Gemeindesteuern (z.B. Hundesteuer, Vergnügungssteuer) und steuerähnlichen Abgaben / Einwohner.				
<b>Planwerte</b>				
2010	4,18	2,99	-1,19	-28,47%
2011	4,36	3,04	-1,32	-30,28%
2012	4,32	3,26	-1,06	-24,54%
2013	4,59	3,27	-1,32	-28,76%
2014	4,62	3,05	-1,57	-33,98%
2015	4,79	3,80	-0,99	-20,67%
2016	4,82	3,73	-1,09	-22,61%
2017	4,56	4,11	-0,45	-9,87%
2018	5,04	4,19	-0,85	-16,87%
2019	4,82	4,26	-0,56	-11,62%
2020	4,84	4,34	-0,50	-10,33%
<b>Istwerte</b>				
2010	4,28	3,18	-1,10	-25,70%
2011	4,47	3,23	-1,24	-27,74%
2012	4,40	3,45	-0,95	-21,59%
2013	4,53	3,32	-1,21	-26,71%
2014	4,52	3,22	-1,30	-28,76%
2015	4,80	3,37	-1,43	-29,79%
<b>Hundesteuer je gemeldeter Hund [EUR]</b>				
Erläuterung: Indikator, ob ggf. Spielräume bei der Höhe der Steuersätze bestehen.				
<b>Planwerte</b>				
2010	27,48	22,40	-5,08	-18,49%
2011	33,38	21,08	-12,30	-36,85%
2012	38,30	39,82	1,52	3,97%
2013	42,87	33,58	-9,29	-21,67%
2014	43,63	19,53	-24,10	-55,24%
2015	43,29	23,21	-20,08	-46,38%
<b>Istwerte</b>				
2010	34,98	38,62	3,64	10,38%
2011	42,21	33,19	-9,02	-21,37%

2012	38,38	22,13	-16,25	-42,34%
2013	40,10	20,26	-19,84	-49,48%
<b>Steuerquote [%]</b>				
Erläuterung: Steuererträge und ähnliche Abgaben * 100 / Gesamtaufwendungen (ordentlicher Aufwand inkl. Finanzaufwand, jedoch ohne außerordentlicher Aufwand und ohne Aufwand aus inneren Verrechnungen).				
<b>Planwerte</b>				
2010	74,23	63,39	-10,84	-14,60%
2011	77,64	71,66	-5,78	-7,44%
2012	80,00	72,46	-7,54	-9,43%
2013	79,72	75,41	-4,31	-5,41%
2014	80,14	72,78	-7,36	-9,18%
2015	80,68	74,70	-5,96	-7,39%
2016	81,50	72,84	-8,66	-10,63%
2017	83,84	71,22	-12,62	-15,05%
2018	84,24	75,97	-8,27	-9,82%
2019	85,67	76,26	-9,42	-11,00%
2020	86,41	76,52	-9,89	-11,45%
<b>Istwerte</b>				
2010	80,03	73,90	-6,13	-7,66%
2011	84,96	80,61	-4,35	-5,12%
2012	90,24	70,39	-19,85	-22,00%
2013	89,54	78,02	-11,52	-12,87%
2014	86,94	78,31	-8,63	-9,93%
2015	86,47	72,36	-14,11	-16,32%

**Teilhaushalt 2017**

Produktgruppe	6-1-2	Sonstige allgemeine Finanzwirtschaft
Produkt	6-1-2-1	Sonstige allgemeine Finanzwirtschaft
Teilprodukt	6-1-2-1-0	<b>Kreditabwicklung, Zinsen</b>

**Allgemeine Angaben**

<b>zuständiger Fachbereich</b>	05 Gemeinde Seulingen
<b>verantwortlich</b>	Frau Tauchmann
<b>Beschreibung</b>	Darlehensgeschäfte, Bürgschaften
<b>Auftragsgrundlage</b>	Gemeindehaushalts- und Kassenverordnung, NGO, Entwicklung Kapitalmarkt
<b>Zielgruppe</b>	Kreditinstitute

**Teilhaushalt 2017**

Produktgruppe 6-1-2 Sonstige allgemeine Finanzwirtschaft

Produkt 6-1-2-1 Sonstige allgemeine Finanzwirtschaft

Teilprodukt 6-1-2-1-0 Kreditabwicklung, Zinsen

**Teilergebnishaushalt**

Erträge und Aufwendungen	Ergebnis 2015	Ansatz 2016	Ansatz 2017	Planung 2018	Planung 2019	Planung 2020
1	2	3	4	5	6	7
<b>Ordentliche Erträge</b>	-	-	-	-	-	-
1 Steuern und ähnliche Abgaben	0	0	0	0	0	0
2 Zuwendungen und allgemeine Umlagen	0	0	0	0	0	0
3 Auflösungserträge aus Sonderposten	0	0	0	0	0	0
4 Sonstige Transfererträge	0	0	0	0	0	0
5 öffentlich-rechtliche Erträge	0	0	0	0	0	0
6 privatrechtliche Erträge	0	0	0	0	0	0
7 Kostenerstattungen und Kostenumlagen	0	0	0	0	0	0
8 Zinsen und ähnliche Finanzerträge	330	600	600	600	600	600
9 aktivierte Eigenleistungen	0	0	0	0	0	0
10 Bestandsveränderungen	0	0	0	0	0	0
11 sonstige ordentlichen Erträge	0	0	0	0	0	0
<b>12 = Summe ordentliche Erträge</b>	<b>330</b>	<b>600</b>	<b>600</b>	<b>600</b>	<b>600</b>	<b>600</b>
<b>Ordentliche Aufwendungen</b>	-	-	-	-	-	-
13 Aufwendungen für aktives Personal	0	0	0	0	0	0
14 Aufwendungen für Versorgung	0	0	0	0	0	0
15 Aufwendungen für Sach- und Dienstleistungen	0	0	0	0	0	0
16 Abschreibungen	0	0	0	0	0	0
17 Zinsen und ähnliche Aufwendungen	0	0	0	0	0	0
18 Transferaufwendungen	0	0	0	0	0	0
19 sonstige ordentliche Aufwendungen	0	0	0	0	0	0
<b>20 = Summe ordentliche Aufwendungen</b>	<b>0</b>	<b>0</b>	<b>0</b>	<b>0</b>	<b>0</b>	<b>0</b>
<b>21 ordentliches Ergebnis (Summe ordentliche Erträge abzüglich Summe ordentliche Aufwendungen)</b>	<b>330</b>	<b>600</b>	<b>600</b>	<b>600</b>	<b>600</b>	<b>600</b>
22 außerordentliche Erträge	0	0	0	0	0	0
23 außerordentliche Aufwendungen	0	0	0	0	0	0
<b>24 außerordentliches Ergebnis (außerordentliche Erträge abzüglich außerordentliche Aufwendungen)</b>	<b>0</b>	<b>0</b>	<b>0</b>	<b>0</b>	<b>0</b>	<b>0</b>
<b>25 Jahresergebnis (Saldo aus dem ordentlichen und dem außerordentlichen Ergebnis) Überschuß (+) / Fehlbetrag (-)</b>	<b>330</b>	<b>600</b>	<b>600</b>	<b>600</b>	<b>600</b>	<b>600</b>
26 Erträge aus internen Leistungsbeziehungen	0	0	0	0	0	0
27 Aufwendungen aus internen Leistungsbeziehungen	0	0	0	0	0	0
<b>28 Saldo aus internen Leistungsbeziehungen</b>	<b>0</b>	<b>0</b>	<b>0</b>	<b>0</b>	<b>0</b>	<b>0</b>
<b>29 Ergebnis unter Berücksichtigung der internen Leistungsbeziehungen</b>	<b>330</b>	<b>600</b>	<b>600</b>	<b>600</b>	<b>600</b>	<b>600</b>

**Teilhaushalt 2017**

Produktgruppe 6-1-2 Sonstige allgemeine Finanzwirtschaft  
 Produkt 6-1-2-1 Sonstige allgemeine Finanzwirtschaft  
 Teilprodukt 6-1-2-1-0 Kreditabwicklung, Zinsen

<b>Teilfinanzhaushalt</b>							
Einzahlungen und Auszahlungen	Ergebnis 2015	Ansatz 2016	Ansatz 2017	Verpfl. Erm.	Planung 2018	Planung 2019	Planung 2020
1	2	3	4	5	6	7	8
<b>Einzahlungen aus laufender Verwaltungstätigkeit</b>	-	-	-	-	-	-	-
1 Steuern und ähnliche Abgaben	0	0	0	-	0	0	0
2 Zuwendungen und allg. Umlagen	0	0	0	-	0	0	0
3 Sonstige Transfereinzahlungen	0	0	0	-	0	0	0
4 Öffentlich-rechtliche Entgelte	0	0	0	-	0	0	0
5 Privatrechtliche Entgelte	0	0	0	-	0	0	0
6 Kostenerstattungen, Kostenumlagen	0	0	0	-	0	0	0
7 Zinsen und ähnl. Einzahlungen	330	600	600	-	600	600	600
8 Einz. aus der Veräußerung geringwertiger Vermögensgegenstände	0	0	0	-	0	0	0
9 sonst. haushaltswirksame Einz.	0	0	0	-	0	0	0
<b>10 = Summe der Einzahlungen aus laufender Verwaltungstätigkeit</b>	<b>330</b>	<b>600</b>	<b>600</b>	<b>-</b>	<b>600</b>	<b>600</b>	<b>600</b>
<b>Auszahlungen aus laufender Verwaltungstätigkeit</b>	-	-	-	-	-	-	-
11 Auszahlungen für aktives Personal	0	0	0	-	0	0	0
12 Auszahlungen für Versorgung	0	0	0	-	0	0	0
13 Auszahlungen für Sach- und Dienstleistungen und für geringwertige Vermögensgegenstände	0	0	0	-	0	0	0
14 Zinsen und ähnliche Auszahlungen	0	0	0	-	0	0	0
15 Transferauszahlungen	0	0	0	-	0	0	0
16 Sonst. haushaltswirksame Ausz.	0	0	0	-	0	0	0
<b>17 = Summe der Auszahlungen aus laufender Verwaltungstätigkeit</b>	<b>0</b>	<b>0</b>	<b>0</b>	<b>-</b>	<b>0</b>	<b>0</b>	<b>0</b>
<b>18 = Saldo aus laufender Verwaltungstätigkeit (Summe Einz. abz. Summe Ausz. aus lfd. Verwaltungstätigkeit)</b>	<b>330</b>	<b>600</b>	<b>600</b>	<b>-</b>	<b>600</b>	<b>600</b>	<b>600</b>

**Teilhaushalt 2017**

Produktgruppe 6-1-2 Sonstige allgemeine Finanzwirtschaft  
 Produkt 6-1-2-1 Sonstige allgemeine Finanzwirtschaft  
 Teilprodukt 6-1-2-1-0 Kreditabwicklung, Zinsen

<b>Teilfinanzhaushalt</b>							
Einzahlungen und Auszahlungen	Ergebnis 2015	Ansatz 2016	Ansatz 2017	Verpfl. Erm.	Planung 2018	Planung 2019	Planung 2020
1	2	3	4	5	6	7	8
<b>Einzahlungen für Investitionstätigkeit</b>	-	-	-	-	-	-	-
19 Zuwendungen für Investitionstätigkeit	0	0	0	-	0	0	0
20 Beiträge u.ä. Entgelte für Investitionstätigkeit	0	0	0	-	0	0	0
21 Veräußerung von Sachvermögen	0	0	0	-	0	0	0
22 Veräußerung von Finanzvermögensanlagen	0	0	0	-	0	0	0
23 sonstige Investitionstätigkeit	0	0	0	-	0	0	0
<b>24 = Summe der Einzahlungen für Investitionstätigkeit</b>	0	0	0	-	0	0	0
<b>Auszahlungen für Investitionstätigkeit</b>	-	-	-	-	-	-	-
25 Erwerb von Grundstücken und Gebäuden	0	0	0	0	0	0	0
26 Baumaßnahmen	0	0	0	0	0	0	0
27 Erwerb von beweglichem Sachvermögen	0	0	0	0	0	0	0
28 Erwerb von Finanzvermögensanlagen	0	0	0	0	0	0	0
29 Aktivierbare Zuwendungen	0	0	0	0	0	0	0
30 Sonstige Investitionstätigkeit	0	0	0	0	0	0	0
<b>31 = Summe der Auszahlungen für Investitionstätigkeit</b>	0	0	0	0	0	0	0
<b>32 = Saldo der Investitionstätigkeit (Summe Einz. abz. Summe Ausz. für Investitionstätigkeit)</b>	0	0	0	-	0	0	0
<b>33 Finanzierungsmittel-Überschuss/-Fehlbetrag (Summe Zeile 18 und 32)</b>	330	600	600	-	600	600	600
<b>Ein-, Auszahlungen aus Finanzierungstätigkeit</b>	-	-	-	-	-	-	-
34 Einzahlungen; Aufnahme von Krediten und inneren Darlehen für Investitionstätigkeit	0	0	0	-	0	0	0
35 Auszahlungen; Tilgung von Krediten und Rückzahlung von inneren Darlehen für Investitionstätigkeit	0	0	0	-	0	0	0
<b>36 Saldo aus Finanzierungstätigkeit (Saldo aus Zeile 34 und 35)</b>	0	0	0	-	0	0	0
<b>37 Finanzmittelveränderung (Summe aus Zeile 33 und 36)</b>	330	600	600	-	600	600	600

Gemeinde Seulingen  
Haushaltsplan 2017

Übersicht der freiwilligen Leistungen (Vfg. LK Göttingen v. 24.11.16)

Produktgruppe	Nr.	Gesamt- aufwendungen	Ergebnis	Anteil in %	Ergebnis Anteil freiwillige Leistung
<u>Zentrale Verwaltung</u>					
Verwaltungssteuerung und -service	111	46.700 €	-43.800 €	0%	0 €
<u>Schule und Kultur</u>					
Bücherei	272	1.900 €	-1.900 €	100%	-1.900 €
Heimspflege	281	6.300 €	-6.200 €	70%	-4.340 €
<u>Soziales und Jugend</u>					
Sonstige soziale Hilfen und Leistungen	351	2.000 €	-1.000 €	10%	-100 €
<u>Gesundheit und Sport</u>					
Förderung des Sports	421	9.600 €	-9.600 €	100%	-9.600 €
<u>Gestaltung der Umwelt</u>					
Elektrizitätsversorgung	531	0 €	31.200 €	100%	0 €
Gasversorgung	532	0 €	2.700 €	100%	0 €
Wasserversorgung	533	0 €	8.500 €	100%	0 €
Allgemeine Einrichtungen und Unternehmen (ohne Bauhof)	573	52.700 €	-29.600 €	100%	-29.600 €
<b>Summen:</b>		<b>119.200 €</b>	<b>-49.700 €</b>		<b>-45.540 €</b>
<b>Anteil an den ordentlichen Gesamtaufwendungen von 1.210.500 €</b>		<b>9,85%</b>	<b>4,11%</b>		<b>3,76%</b>

## Investitionsübersicht 2017

## Gesamtplan

## Gesamtprodukt

<b>Maßnahme Nr. 1003</b>							
<b>Sammelposten bewegl. VMGS 150-1000 Euro</b>							
+ Einzahlungen aus Investitionszuwendungen	0	0	0	0	0	0	0
+ sonstige investive Einzahlungen	0	0	0	0	0	0	0
- Auszahlungen für den Erwerb von Grundstücken und Gebäuden	0	0	0	0	0	0	0
- Auszahlungen für Baumaßnahmen	0	0	0	0	0	0	0
- sonstige investive Auszahlungen	0	2.000	4.000	500	500	500	2.000
							7.500
<b>Saldo Maßnahme Nr. 1003 (Einzahlungen / Auszahlungen)</b>	<b>0</b>	<b>2.000</b>	<b>4.000</b>	<b>500</b>	<b>500</b>	<b>500</b>	<b>2.000</b>
							7.500
<b>Maßnahme Nr. 1101</b>							
<b>Ankauf und Verkauf v. Grundstücken</b>							
+ Einzahlungen aus Investitionszuwendungen	0	0	0	0	0	0	0
+ sonstige investive Einzahlungen	0	40.000	0	0	0	0	40.000
- Auszahlungen für den Erwerb von Grundstücken und Gebäuden	24.564	30.000	215.000	100.000	0	0	54.564
							419.564
- Auszahlungen für Baumaßnahmen	0	0	0	0	0	0	0
- sonstige investive Auszahlungen	0	0	0	0	0	0	0
							0
<b>Saldo Maßnahme Nr. 1101 (Einzahlungen / Auszahlungen)</b>	<b>24.564</b>	<b>10.000</b>	<b>215.000</b>	<b>100.000</b>	<b>0</b>	<b>0</b>	<b>14.564</b>
							399.564
<b>Maßnahme Nr. 1310</b>							
<b>Finanzvermögen</b>							
+ Einzahlungen aus Investitionszuwendungen	0	0	0	0	0	0	0
+ sonstige investive Einzahlungen	0	0	0	0	0	0	0
- Auszahlungen für den Erwerb von Grundstücken und Gebäuden	0	0	0	0	0	0	0
- Auszahlungen für Baumaßnahmen	0	0	0	0	0	0	0
- sonstige investive Auszahlungen	313	0	0	0	0	0	313
							313
<b>Saldo Maßnahme Nr. 1310 (Einzahlungen / Auszahlungen)</b>	<b>313</b>	<b>0</b>	<b>0</b>	<b>0</b>	<b>0</b>	<b>0</b>	<b>313</b>
							313
<b>Maßnahme Nr. 2810</b>							
<b>Investitionszuwendung Kath. Kirchengemeinde für Glocke</b>							



## Gesamthaushalt 2017

## Gesamtplan

## Gesamtprodukt

## Einzeldarstellung von Investitionen und Investitionsförderungsmaßnahmen

Investitionsmaßnahmen	Ergebnis 2015	Ansatz 2016	Ansatz 2017 Verpfl.Er gesamt	Planung 2018 Verpfl.Ern. 2018	Planung 2019 Verpfl.Ern. 2019	Planung 2020 Verpfl.Ern. 2020	bisher be- reitet Gesamt Einz./Ausz.
1	2	3	4	5	6	7	8
<b>Investitionsmaßnahmen oberhalb der festgesetzten Wertgrenzen</b>							
<b>Maßnahme Nr. 2810 Investitionszuwendung Kath. Kirchengemeinde für Glocke</b>							
+ Einzahlungen aus Investitionszuwendungen	0	0	0	0	0	0	0
+ sonstige investive Einzahlungen	0	0	0	0	0	0	0
- Auszahlungen für den Erwerb von Grundstücken und Gebäuden	0	0	0	0	0	0	0
- Auszahlungen für Baumaßnahmen	0	0	0	0	0	0	0
- sonstige investive Auszahlungen	0	0	35.000	0	0	0	35.000
<b>Saldo Maßnahme Nr. 2810 (Einzahlungen J. Auszahlungen)</b>	0	0	35.000	0	0	0	35.000
<b>Maßnahme Nr. 3601 Baumaßnahmen Kindergarten</b>							
+ Einzahlungen aus Investitionszuwendungen	0	0	0	0	0	0	0
+ sonstige investive Einzahlungen	0	0	0	0	0	0	0
- Auszahlungen für den Erwerb von Grundstücken und Gebäuden	0	0	0	0	0	0	0
- Auszahlungen für Baumaßnahmen	0	14.000	0	0	0	0	14.000
- sonstige investive Auszahlungen	0	8.000	0	0	0	0	8.000
<b>Saldo Maßnahme Nr. 3601 (Einzahlungen J. Auszahlungen)</b>	0	22.000	0	0	0	0	22.000
<b>Maßnahme Nr. 3602 Kinderspielfläche</b>							
+ Einzahlungen aus Investitionszuwendungen	0	0	0	0	0	0	0
+ sonstige investive Einzahlungen	0	0	0	0	0	0	0
- Auszahlungen für den Erwerb von Grundstücken und Gebäuden	0	0	0	0	0	0	0
- Auszahlungen für Baumaßnahmen	0	0	0	0	0	0	0
- sonstige investive Auszahlungen	4.225	6.000	1.000	1.000	1.000	1.000	10.225

## Gesamthaushalt 2017

## Gesamtplan

## Gesamtprodukt

## Einzeldarstellung von Investitionen und Investitionsförderungsmaßnahmen

Investitionsmaßnahmen	Ergebnis 2015	Ansatz 2016	Ansatz 2017 Verpfl.Er gesamt	Planung 2018 Verpfl.Erm. 2018	Planung 2019 Verpfl.Erm. 2019	Planung 2020 Verpfl.Erm. 2020	bisher be- reitet Gesamt Einz./Ausz. 0
1	2	3	4	5	6	7	8
<b>Investitionsmaßnahmen oberhalb der festgesetzten Wertgrenzen</b>							
<b>Maßnahme Nr. 3602 Kinderspielfläche</b>							
Saldo Maßnahme Nr. 3602 (Einzahlungen / Auszahlungen)	4.225	6.000	1.000	1.000	1.000	1.000	10.225 14.225
<b>Maßnahme Nr. 5401 Straßenbaumaßnahmen</b>							
+ Einzahlungen aus Investitionszuwendungen	0	0	0	0	0	0	0 0
+ sonstige investive Einzahlungen	0	0	0	0	0	0	0 0
- Auszahlungen für den Erwerb von Grundstücken und Gebäuden	0	0	0	0	0	0	0 0
- Auszahlungen für Baumaßnahmen	0	10.000	10.000	0	0	0	10.000 20.000
- sonstige investive Auszahlungen	0	0	0	0	0	0	0 0
Saldo Maßnahme Nr. 5401 (Einzahlungen / Auszahlungen)	0	10.000	10.000	0	0	0	10.000 20.000
<b>Maßnahme Nr. 5402 Erneuerung Straßenbeleuchtung</b>							
+ Einzahlungen aus Investitionszuwendungen	0	0	0	0	0	0	0 0
+ sonstige investive Einzahlungen	0	0	0	0	0	0	0 0
- Auszahlungen für den Erwerb von Grundstücken und Gebäuden	0	0	0	0	0	0	0 0
- Auszahlungen für Baumaßnahmen	0	30.000	30.000	3.000	2.000	2.000	30.000 66.000
- sonstige investive Auszahlungen	0	0	0	0	0	0	0 0
Saldo Maßnahme Nr. 5402 (Einzahlungen / Auszahlungen)	0	30.000	30.000	2.000	2.000	2.000	30.000 66.000
<b>Maßnahme Nr. 5404 Endausbau Wohngebiet "Weidental"</b>							

## Gesamthaushalt 2017

## Gesamtplan

## Gesamtprodukt

## Einzeldarstellung von Investitionen und Investitionsförderungsmaßnahmen

Investitionsmaßnahmen	Ergebnis 2015	Ansatz 2016	Ansatz 2017 Verpfl.Er gesamt	Planung 2018 Verpfl.Erm. 2018	Planung 2019 Verpfl.Erm. 2019	Planung 2020 Verpfl.Erm. 2020	bisher be-
							reitet Gesamt Einz./Ausz.
1	2	3	4	5	6	7	8
<b>Investitionsmaßnahmen oberhalb der festgesetzten Wertgrenzen</b>							
<b>Maßnahme Nr. 5404</b>							
<b>Endausbau Wohngebiet "Weidental"</b>							
+ Einzahlungen aus Investitionszuwendungen	0	0	0	0	0	0	0
+ sonstige investive Einzahlungen	0	126.000	126.000	0	0	0	126.000
- Auszahlungen für den Erwerb von Grundstücken und Gebäuden	0	0	0	0	0	0	0
- Auszahlungen für Baumaßnahmen	0	140.000	140.000	0	0	0	140.000
- sonstige investive Auszahlungen	0	0	0	0	0	0	0
<b>Saldo Maßnahme Nr. 5404</b> (Einzahlungen / Auszahlungen)	0	14.000	14.000	0	0	0	14.000
							28.000
<b>Maßnahme Nr. 5406</b>							
<b>Zuwendung Feldmark Weg zur Warte</b>							
+ Einzahlungen aus Investitionszuwendungen	0	0	0	0	0	0	0
+ sonstige investive Einzahlungen	0	0	0	0	0	0	0
- Auszahlungen für den Erwerb von Grundstücken und Gebäuden	0	0	0	0	0	0	0
- Auszahlungen für Baumaßnahmen	0	0	0	0	0	0	0
- sonstige investive Auszahlungen	5.000	0	0	0	0	0	5.000
<b>Saldo Maßnahme Nr. 5406</b> (Einzahlungen / Auszahlungen)	5.000	0	0	0	0	0	5.000
							5.000
<b>Maßnahme Nr. 5407</b>							
<b>Eigenanteil Förderschwerpunkt Breitbandversorgung (KP II)</b>							
+ Einzahlungen aus Investitionszuwendungen	0	0	0	0	0	0	0
+ sonstige investive Einzahlungen	0	0	0	0	0	0	0
- Auszahlungen für den Erwerb von Grundstücken und Gebäuden	0	0	0	0	0	0	0
- Auszahlungen für Baumaßnahmen	0	0	0	0	0	0	0
- sonstige investive Auszahlungen	0	0	0	0	0	0	0

## Gesamthaushalt 2017

Gesamtplan

Gesamtprodukt

## Einzeldarstellung von Investitionen und Investitionsförderungsmaßnahmen

Investitionsmaßnahmen	Ergebnis 2015	Ansatz 2016	Ansatz 2017 Verpfl./Er gesamt	Planung 2018 Verpfl./Erm. 2018	Planung 2019 Verpfl./Erm. 2019	Planung 2020 Verpfl./Erm. 2020	bisher be- reitet Gesamt Einz./Ausz. 8
1	2	3	4	5	6	7	8
<b>Investitionsmaßnahmen oberhalb der festgesetzten Wertgrenzen</b>							
<b>Maßnahme Nr. 5407 Eigenanteil Förderschwerpunkt Breitbandversorgung (KP II)</b>							
<b>Saldo Maßnahme Nr. 5407 (Einzahlungen / Auszahlungen)</b>	0	0	0	0	0	0	0
<b>Maßnahme Nr. 5701 Dorfgemeinschaftshaus</b>							
+ Einzahlungen aus Investitionszuwendungen	0	0	0	0	0	0	0
+ sonstige investive Einzahlungen	0	0	0	0	0	0	0
- Auszahlungen für den Erwerb von Grundstücken und Gebäuden	0	0	0	0	0	0	0
- Auszahlungen für Baumaßnahmen	0	1.000	0	0	0	0	1.000
- sonstige investive Auszahlungen	4.622	6.000	0	0	0	0	10.622
<b>Saldo Maßnahme Nr. 5701 (Einzahlungen / Auszahlungen)</b>	4.622	7.000	0	0	0	0	11.622
<b>Maßnahme Nr. 5710 Bauhof</b>							
+ Einzahlungen aus Investitionszuwendungen	0	0	0	0	0	0	0
+ sonstige investive Einzahlungen	0	0	0	0	0	0	0
- Auszahlungen für den Erwerb von Grundstücken und Gebäuden	0	0	0	0	0	0	0
- Auszahlungen für Baumaßnahmen	0	0	0	0	0	0	0
- sonstige investive Auszahlungen	3.434	500	300	500	500	500	3.934
<b>Saldo Maßnahme Nr. 5710 (Einzahlungen / Auszahlungen)</b>	3.434	500	300	500	500	500	5.934
<b>Maßnahme Nr. 6101 Investive Schlüsselzuweisung der Samtgemeinde u.a.</b>							

**Gesamthaushalt 2017**

Gesamtplan

Gesamtprodukt

**Einzeldarstellung von Investitionen und Investitionsförderungsmaßnahmen**

Investitionsmaßnahmen	Ergebnis 2015	Ansatz 2016	Ansatz 2017 Verpfl.Er gesamt	Planung 2018 Verpfl.Erm. 2018	Planung 2019 Verpfl.Erm. 2019	Planung 2020 Verpfl.Erm. 2020	bisher be- reitet Gesamt Einz./Ausz. a
1	2	3	4	5	6	7	
<b>Investitionsmaßnahmen oberhalb der festgesetzten Wertgrenzen</b>							
<b>Maßnahme Nr. 6101 Investive Schlüsselzuweisung der Samtgemeinde u.a.</b>							
+ Einzahlungen aus Investitionszuwendungen	17.182	22.700	14.300	14.300	14.300	14.300	39.882 97.082
+ sonstige investive Einzahlungen	0	0	0	0	0	0	0
- Auszahlungen für den Erwerb von Grundstücken und Gebäuden	0	0	0	0	0	0	0
- Auszahlungen für Baumaßnahmen	0	0	0	0	0	0	0
- sonstige investive Auszahlungen	0	0	0	0	0	0	0
<b>Saldo Maßnahme Nr. 6101 (Einzahlungen ./. Auszahlungen)</b>	17.182	22.700	14.300	14.300	14.300	14.300	39.882 97.082

## Gemeinde Seulingen

## Stellenplan 2017

Lfd. Nr.	Funktionsbezeichnung	Entgeltgruppe	Zahl der Stellen			
			HJ 2017	insgesamt HJ 2016	davon am 30.06.2016	
					tatsächlich besetzt	nicht besetzt

## a) Stellennachweis

1	Sachbearbeiter(in)	6	0,51	0,51	0,51	0,00
2	Gemeindebote	pausch.	0,10	0,42	0,10	0,32
3	Hausmeister/Gemeindearbeiter	3	1,00	1,00	1,00	0,00
4	Bücherei	pausch.	0,04	0,04	0,04	0,00
<b>Summe Beschäftigte:</b>			<b>1,65</b>	<b>1,97</b>	<b>1,65</b>	<b>0,32</b>
<b>Stellen insgesamt:</b>			<b>1,65</b>	<b>1,97</b>	<b>1,65</b>	<b>0,32</b>

## b) Stellenübersicht

Gliederungsnummer	Amt/Stelle	Beschäftigte			
		Entg.-Gr. 6	Entg.-Gr. 3	pausch. Entg.	gesamt
11113	Hauptamt	0,51	0,00	0,10	0,61
27210	Bücherei	0,00	0,00	0,04	0,04
54110	Gmd.-Straßen	0,00	0,74	0,00	0,74
57310	Bürgerhaus	0,00	0,26	0,00	0,26
<b>Insgesamt:</b>		<b>0,51</b>	<b>1,00</b>	<b>0,14</b>	<b>1,65</b>

## Gemeinde Seulingen

## Schuldenübersicht Haushaltsjahr 2017

## Übersicht gem. § 1 Abs. 2 Nr. 6 GemHKVO

Art der Schulden	Stand zu Beginn des Vorjahres	Voraussichtlicher Stand zu Beginn des Haushaltsjahres
1	2	3
1. Geldschulden aus	-1.000 EUR-	-1.000 EUR-
1.1 Anleihen	0	0
1.2 Verbindlichkeiten aus Krediten für Investitionstätigkeit	0	0
1.3 Liquiditätskrediten	0	0
1.4 sonstigen Geldschulden	0	0
2. Verbindlichkeiten aus kreditähnlichen Rechtsgeschäften	0	0
3. Verbindlichkeiten aus Lieferungen und Leistungen	1	1
4. Transferverbindlichkeiten	0	0
5. Sonstige Verbindlichkeiten	3	4
<b>Schulden insgesamt</b>	<b>4</b>	<b>5</b>

Gemeinde Seulingen  
Haushaltsjahr 2017

Beteiligungen nach § 151 NKomVG

Nr.	Gesellschaft	Anteil der Gemeinde*) in €	Anteil der Gemeinde in %	Öffentlicher Zweck	Organe der Gesellschaft, Vertreter der Gemeinde
1	EKM Energieeffizienz Kommunal Mitgestalten gGmbH Monteverdistraße 2, 34131 Kassel	100,00	1	Klima-Netzwerk, gegenseitige Unterstützung im Bereich Energieeffizienz	Geschäftsführung Gesellschafterversammlung
1	EAM Sammel- und Vorschalt Nord GmbH Monteverdistraße 2, 34131 Kassel	213,00	1	Rekommunalisierung des Energienetzes	Geschäftsführung Gesellschafterversammlung

Die Haushaltssatzung der Gemeinde Seulingen liegt in der Zeit vom 18.04.2017 bis einschließlich 09.05.2017 bei der Gemeinde Seulingen, Neue Str. 5, 37136 Seulingen zur Einsichtnahme aus.



**Haushaltssatzung und Bekanntmachung  
der Haushaltssatzung der Gemeinde Wulften am Harz  
für das Haushaltsjahr 2017**

**I. Haushaltssatzung für das Haushaltsjahr 2017**

Aufgrund der §§ 112 ff. des Niedersächsischen Kommunalverfassungsgesetzes (NKomVG) in der Fassung vom 26.10.2016, Nds. GVBl. S. 226, hat der Rat der Gemeinde Wulften am Harz in der Sitzung am 07.02.2017 folgende Haushaltssatzung beschlossen:

**§ 1**

Der Haushaltsplan für das Haushaltsjahr 2017

**2017**

1. im <b>Ergebnishaushalt</b> mit dem jeweiligen Gesamtbetrag	
1.1 der ordentlichen Erträge auf	1.490.700 €
1.2 der ordentlichen Aufwendungen auf	1.490.700 €
1.3 der außerordentlichen Erträge auf	0 €
1.4 der außerordentlichen Aufwendungen auf	0 €
2. im <b>Finanzhaushalt</b>	
2.1 der Einzahlungen aus laufender Verwaltungstätigkeit	1.433.000 €
2.2 der Auszahlungen aus laufender Verwaltungstätigkeit	1.403.300 €
2.3 der Einzahlungen für Investitionen	95.000 €
2.4 der Auszahlungen für Investitionen	50.000 €
2.5 der Einzahlungen für Finanzierungstätigkeit	0 €
2.6 der Auszahlungen für Finanzierungstätigkeit	42.000 €

festgesetzt.

**§ 2**

**Kreditermächtigung**

Kreditaufnahmen für Investitionen und Investitionsförderungsmaßnahmen (Kreditermächtigung) sind für das Haushaltsjahr 2017 nicht vorgesehen.

**§ 3**

**Verpflichtungsermächtigungen**

Verpflichtungsermächtigungen werden nicht veranschlagt.

**§ 4**

**Liquiditätskredite**

Der Höchstbetrag, bis zu dem in dem Haushaltsjahr 2017 Liquiditätskredite zur rechtzeitigen Leistung von Auszahlungen in Anspruch genommen werden dürfen, wird im Haushaltsjahr 2017 auf 500.000,00 Euro festgesetzt.

**§ 5**

**Steuersätze**

Die Steuersätze für die Gemeindesteuern werden für das Haushaltsjahr wie folgt festgesetzt:

**1. Grundsteuer**

1.1 für die land- und forstwirtschaftlichen Betriebe (Grundsteuer A) auf	360 v.H.
1.2 für die Grundstücke (Grundsteuer B) auf	360 v.H.

**2. Gewerbesteuer auf**

350 v.H.

Wulften am Harz, den 07.02.2017

gez.  
Hellwig  
Gemeindedirektor

**II. Bekanntmachung der Haushaltssatzung 2017**

Die vorstehende Haushaltssatzung für die Gemeinde Wulften am Harz für das Haushaltsjahr 2017 wird hiermit öffentlich bekannt gemacht.

Die gem. § 122 Abs. 2 NKomVG erforderliche Genehmigung wurde durch den Landkreis Göttingen mit der Verfügung vom 10.04.2017 erteilt.

Der Haushaltsplan liegt gem. § 114 Abs. 2 Satz 3 NKomVG zur Einsichtnahme im Rathaus der Samtgemeinde Hattorf am Harz, Otto-Escher-Straße 12, 37197 Hattorf am Harz, in der Zeit vom 18.04.2017 bis 27.04.2017 öffentlich aus.

Hattorf am Harz, den 11.04.2017

gez.  
i.V. Barke  
stellv. Gemeindedirektor

#### **Auflösung der Kommunalen Datenverarbeitungszentrale Südniedersachsen (KDS)**

Bekanntmachung des Zweckverbandes „Kommunale Datenverarbeitungszentrale Südniedersachsen“ aufgrund § 17 Abs. 3 des Niedersächsischen Gesetzes über die Kommunale Zusammenarbeit (NKomZG) vom 21. Dezember 2011 (Nds. GVBl. 2011 S. 493), zuletzt geändert durch Artikel 2 des Gesetzes vom 28. Oktober 2016 (Nds. GVBl. S. 226) in der jeweils gültigen Fassung in Verbindung mit § 18 der Verbandsordnung in der Fassung vom 30. November 2011:

Die Versammlung des Zweckverbandes Kommunale Datenverarbeitungszentrale Südniedersachsen (KDS) hat in ihrer Sitzung am 24. Mai 2014 die Auflösung des Zweckverbandes zum 31. Dezember 2015 beschlossen. Die KDS hat daraufhin ihren operativen Betrieb mit Ablauf des 31. Dezember 2015 eingestellt.

Gemäß § 17 Abs. 4 des Niedersächsischen Gesetzes über die Kommunale Zusammenarbeit (NKomZG) gilt der Zweckverband als fortbestehend, soweit der Zweck der Abwicklung es erfordert.

Die notwendigen Abwicklungen zur Auflösung des Zweckverbandes sind zum 31. Mai 2017 abgeschlossen. Der Zweckverband ist daher mit Wirkung vom 1. Juni 2017 aufgelöst.

gez. Eiert

(Stefan Eiert)  
Verbandsgeschäftsführer